

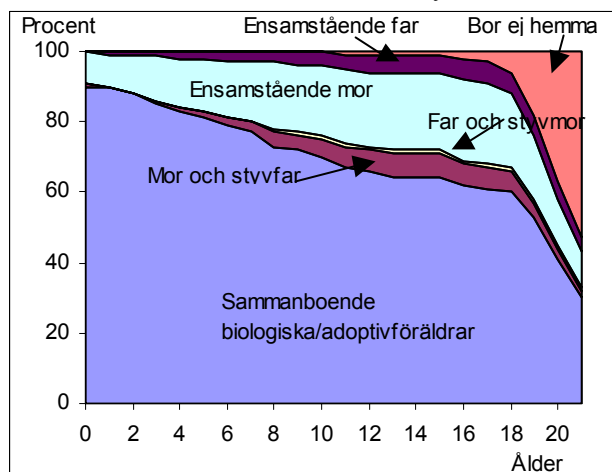
4. Föräldrar och syskon

Barnens familjer

De flesta barn, 73 procent av alla 0–17-åringar, bor med båda sina föräldrar. Några, 5 procent, bor i en ombildad familj, dvs. med mor och styvfar eller med far och stvmor. Bland de 22 procent av barnen som bor med en ensamstående förälder är det vanligare att bo med mamma än med pappa. Men ju äldre barnet blir, desto vanligare är det att bo med pappa. Särskilt gäller det tonårspojkarna, som oftare än flickorna i samma ålder bor med sin ensamstående far eller med far och stvmor.

Familjetyp

Barn och ungdomar som bor med båda sina biologiska föräldrar, ensamstående föräldrar eller styvföräldrar 2003



Källa: SCB, Registret över totalbefolkningen (RTB) 2003

Växelvis boende

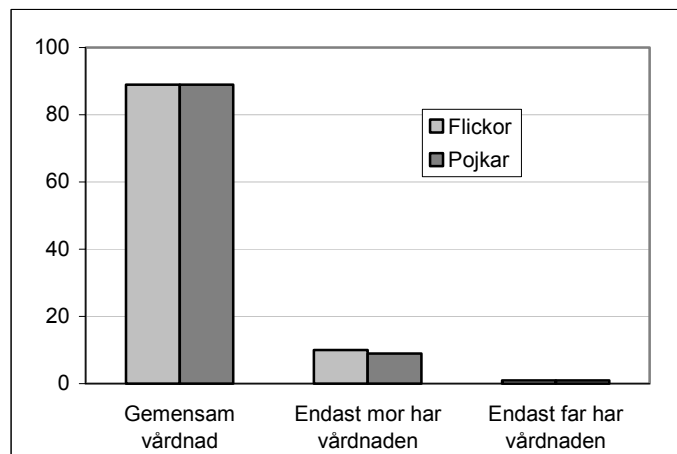
Det växelvisa boendet, dvs. att barnet efter separationen bor lika mycket hos mamma som hos pappa, har ökat under senare år. I SCB:s ULF-undersökningar 1992/93 bodde 4 procent av barnen med separerade föräldrar växelvis lika mycket hos båda föräldrarna. År 2001/02 har den andelen ökat till 18 procent.

Källa: SCB, Undersökningar av levnadsförhållanden (ULF)

Gemensam vårdnad

De flesta föräldrar har gemensam vårdnad om sina barn. Gifta föräldrar har automatiskt gemensam vårdnad och vårdnaden kvarstår efter separation. Ogifta par anmäler numera enkelt gemensam vårdnad. Gemensam vårdnad har blivit allt mer vanligt. För cirka 90 procent av alla barn är vårdnaden gemensam. För 72 procent av de separerades barn är vårdnaden gemensam.

Vårdnad för alla barn 1–17 år, 2003.

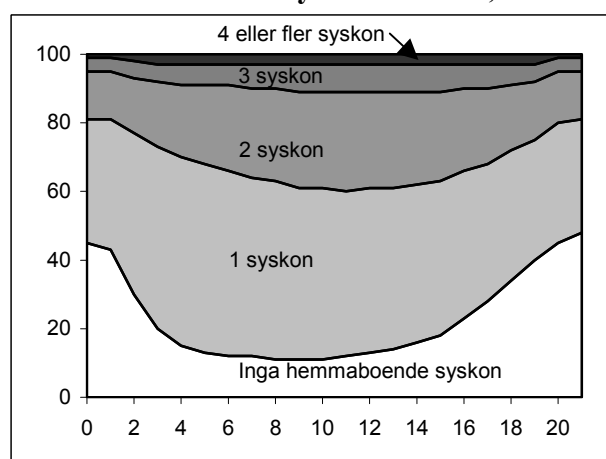


Källa: SCB, Registret över totalbefolkningen (RTB) 2003

Syskon

När barnen har hunnit bli 10 år är syskonskaran ofta komplett. Det är inte så vanligt att 10-åringar får ytterligare småsyskon och äldre syskon har ofta ännu inte flyttat hemifrån. Nära hälften, 49 procent, av 10-åringarna har ett hemmaboende syskon, 28 procent har två, 8 procent har tre och 3 procent har fyra syskon eller fler. 11 procent har inte några syskon alls. Ungefär så kan man räkna med att syskonskaran kommer att se ut upp i vuxen ålder.

Antal syskon. Barn och unga, 0–21 år, efter antal hemmaboende syskon 0–21 år, 2003



Källa: SCB, Registret över totalbefolkningen (RTB) 2003

Tidsserie 2

Föräldrarnas sammanboendeform samt hemmaboende och ej hemmaboende 1999-2003.
efter kön. Barn och ungdomar, 0-17 år. Antal och procent

År Kön	Hemmaboende barn och ungdomar som bor med						Ej hemma- boende	Uppgift saknas	Samtliga
	Sammanboende föräldrar			Ensamstående föräldrar					
	Gifta	Sambor	Summa	Far	Mor	Summa			
Antal									
1999									
Båda könen	1 130 804	397 192	1 527 996	56 668	344 910	401 578	3 201	7 311	1 940 086
Flickor	549 888	193 168	743 056	24 100	171 487	195 578	1 896	3 597	944 136
Pojkar	580 916	204 024	784 940	32 568	173 423	206 000	1 305	3 714	995 950
2000									
Båda könen	1 117 500	405 454	1 522 954	60 037	348 046	408 083	2 563	4 179	1 937 779
Flickor	543 585	197 036	740 621	25 687	173 051	198 738	1 629	2 048	943 036
Pojkar	573 915	208 418	782 333	34 350	174 995	209 345	934	2 131	994 743
2001									
Båda könen	1 099 676	417 209	1 516 885	63 159	352 994	416 153	2 369	2 859	1 938 266
Flickor	534 894	202 698	737 592	27 051	175 738	202 789	1 485	1 382	943 248
Pojkar	564 782	214 511	779 293	36 108	177 256	213 364	884	1 477	995 018
2002									
Båda könen	1 085 458	430 196	1 515 654	66 140	354 013	420 153	2 416	2 687	1 940 910
Flickor	527 456	209 021	736 477	28 561	176 877	205 438	1 523	1 357	944 795
Pojkar	558 002	221 175	779 177	37 579	177 136	214 715	893	1 330	996 115
2003									
Båda könen	1 072 444	443 235	1 515 679	68 473	351 500	419 973	2 505	3 279	1 941 436
Flickor	521 318	215 469	736 787	29 728	175 435	205 163	1 563	1 629	945 142
Pojkar	551 126	227 766	778 892	38 745	176 065	214 810	942	1 650	996 294
Procent									
1999									
Båda könen	58	20	79	3	18	21	0	0 0	100
Flickor	58	20	79	3	18	21	0	0 0	100
Pojkar	58	20	79	3	17	21	0	0 0	100
2000									
Båda könen	58	21	79	3	18	21	0	0 0	100
Flickor	58	21	79	3	18	21	0	0 0	100
Pojkar	58	21	79	3	18	21	0	0 0	100
2001									
Båda könen	57	22	78	3	18	21	0	0 0	100
Flickor	57	21	78	3	19	21	0	0 0	100
Pojkar	57	22	78	4	18	21	0	0 0	100
2002									
Båda könen	56	22	78	3	18	22	0	0 0	100
Flickor	56	22	78	3	19	22	0	0 0	100
Pojkar	56	22	78	4	18	22	0	0 0	100
2003									
Båda könen	55	23	78	4	18	22	0	0 0	100
Flickor	55	23	78	3	19	22	0	0 0	100
Pojkar	55	23	78	4	18	22	0	0 0	100

Källa: Registret över totalbefolkningen (RTB). Uppgifterna avser 31 december respektive år.

Föräldrar = Boföräldrar d.v.s. föräldrar eller andra vuxna i föräldrars ställe, som barnen bor med.

Uppgift saknas = Barn i åldrarna 0-15 år som i folkbokföringsregistren noterats som ensamstående utan relation till någon annan i fastigheten. I de flesta fall torde det vara fråga om bokföringsfel.

Tidsserie 3

Föräldrarnas sammanboendeform 1991, 1996, 2000, 2002

Hemmaboende barn och ungdomar, 0-19 år. Antal och procent

År Kön	Sammanboende föräldrar			Summa	Ensamstående föräldrar			Samtliga
	Gifta	Sambor med gemen- samma barn	Sambor med enbart särkullsbarn		Far	Mor	Summa	
Antal								
1991	1 501 247	302 237	52 182	1 855 667	49 301	242 953	292 254	2 147 921
1996	1 394 527	406 041	47 116	1 847 685	78 935	298 369	377 303	2 224 988
2000	1 256 785	431 883	63 333	1 752 002	68 307	361 874	430 181	2 182 183
2002	1 194 524	464 096	58 532	1 717 153	78 832	340 868	419 699	2 136 853
Procent								
1991	70	14	2	86	2	11	14	100
1996	63	18	2	83	4	13	17	100
2000	58	20	3	80	3	17	20	100
2002	56	22	3	80	4	16	20	100

Källa: SCB, Hushållens ekonomi (HEK)

Tidsserie 4

Boende med båda ursprungliga föräldrarna, styvförälder och ensamstående förälder samt ej hemmaboende 1999-2003, efter kön och ålder. Barn och ungdomar, 0-17 år. Antal och procent

Ålder Kön	Hemmaboende barn och ungdomar som bor med								Ej hemma- boende	Uppgift saknas	Samtliga
	Sammanboende föräldrar				Ensamstående förälder			Övriga barn			
	Båda ursprungliga	Mor och styvfar	Far och styvmor	Summa	Mor	Far	Summa				
Antal											
1999											
Båda könen	1 442 804	70 831	11 233	1 524 868	344 127	56 388	400 515	4 191	3 201	7 311	1 940 086
Flickor	701 264	35 630	4 663	741 557	171 079	23 979	195 058	2 028	1 896	3 597	944 136
Pojkar	741 540	35 201	6 570	783 311	173 048	32 409	205 457	2 163	1 305	3 714	995 950
2000											
Båda könen	1 431 618	73 275	11 838	1 516 731	346 626	59 613	406 239	8 067	2 563	4 179	1 937 779
Flickor	695 841	36 802	4 977	737 620	172 344	25 516	197 860	3 879	1 629	2 048	943 036
Pojkar	735 777	36 473	6 861	779 111	174 282	34 097	208 379	4 188	934	2 131	994 743
2001											
Båda könen	1 422 488	75 175	12 435	1 510 098	351 310	62 614	413 924	9 016	2 369	2 859	1 938 266
Flickor	691 233	37 893	5 241	734 367	174 858	26 838	201 696	4 318	1 485	1 382	943 248
Pojkar	731 255	37 282	7 194	775 731	176 452	35 776	212 228	4 698	884	1 477	995 018
2002											
Båda könen	1 417 930	77 786	13 039	1 508 755	352 284	65 597	417 881	9 171	2 416	2 687	1 940 910
Flickor	688 510	39 187	5 479	733 176	175 973	28 348	204 321	4 418	1 523	1 357	944 795
Pojkar	729 420	38 599	7 560	775 579	176 311	37 249	213 560	4 753	893	1 330	996 115
2003											
Båda könen	1 415 965	79 223	13 904	1 509 092	349 859	67 941	417 800	8 760	2 505	3 279	1 941 436
Flickor	687 765	39 934	5 941	733 640	174 559	29 528	204 087	4 223	1 563	1 629	945 142
Pojkar	728 200	39 289	7 963	775 452	175 300	38 413	213 713	4 537	942	1 650	996 294
Procent											
1999											
Båda könen	74	4	1	79	18	3	21	0	0	0	100
Flickor	74	4	0	79	18	3	21	0	0	0	100
Pojkar	74	4	1	79	17	3	21	0	0	0	100
2000											
Båda könen	74	4	1	78	18	3	21	0	0	0	100
Flickor	74	4	1	78	18	3	21	0	0	0	100
Pojkar	74	4	1	78	18	3	21	0	0	0	100
2001											
Båda könen	73	4	1	78	18	3	21	0	0	0	100
Flickor	73	4	1	78	19	3	21	0	0	0	100
Pojkar	73	4	1	78	18	4	21	0	0	0	100
2002											
Båda könen	73	4	1	78	18	3	22	0	0	0	100
Flickor	73	4	1	78	19	3	22	0	0	0	100
Pojkar	73	4	1	78	18	4	21	0	0	0	100
2003											
Båda könen	73	4	1	78	18	3	22	0	0	0	100
Flickor	73	4	1	78	18	3	22	0	0	0	100
Pojkar	73	4	1	78	18	4	21	0	0	0	100

Källa: Registret över totalbefolkningen (RTB). Uppgifterna avser 31 december respektive år.

Med ursprungliga föräldrar menas biologiska föräldrar eller, för adoptivbarn, adoptivföräldrar.

Övriga = Barn som bor med annan person som är i föräldrars ställe (ej biologisk/adoptivförälder).

Uppgift saknas = Barn i åldrarna 0-15 år som i folkbokföringsregistren noterats som ensamstående utan relation till någon annan i fastigheten. I de flesta fall torde det vara fråga om bokföringsfel.

Föräldrars sammanboendeform

Tabell 4.1 a

Föräldrarnas sammanboendeform samt hemmaboende och ej hemmaboende efter kön och ålder. Barn och ungdomar, 0-21 år, 2003-12-31. Antal

Ålder Kön	Hemmaboende barn och ungdomar som bor med						Ej hemma- boende	Uppgift saknas	Samtliga
	Sammanboende föräldrar			Ensamstående föräldrar					
	Gifta	Sambor	Summa	Far	Mor	Summa			
Båda könen									
0 år	44 082	45 957	90 039	322	8 704	9 026	-	165	99 230
1 år	47 181	40 701	87 882	522	8 518	9 040	-	157	97 079
2 år	47 300	34 749	82 049	948	10 092	11 040	-	115	93 204
3 år	48 292	31 072	79 364	1 333	11 773	13 106	-	144	92 614
4 år	48 780	27 301	76 081	1 686	12 837	14 523	-	155	90 759
5 år	50 103	25 473	75 576	2 080	13 973	16 053	-	139	91 768
6 år	50 953	23 747	74 700	2 558	15 348	17 906	-	168	92 774
7 år	53 432	23 741	77 173	3 035	17 123	20 158	-	167	97 498
8 år	58 018	24 087	82 105	3 479	19 558	23 037	-	191	105 333
9 år	63 746	23 993	87 739	4 185	22 106	26 291	-	196	114 226
10 år	66 758	23 753	90 511	4 695	23 926	28 621	-	225	119 357
11 år	70 408	23 239	93 647	5 406	25 977	31 383	-	261	125 291
12 år	72 768	21 828	94 596	5 867	27 345	33 212	-	257	128 065
13 år	73 839	20 407	94 246	6 267	28 603	34 870	-	268	129 384
14 år	71 849	16 297	88 146	6 327	27 620	33 947	2	313	122 408
15 år	71 174	14 366	85 540	6 490	26 985	33 475	10	356	119 381
16 år	67 470	11 977	79 447	6 542	25 804	32 346	761	2	112 556
17 år	66 291	10 547	76 838	6 731	25 208	31 939	1 732	-	110 509
18 år	63 273	8 734	72 007	6 536	23 066	29 602	5 946	1	107 556
19 år	53 215	6 692	59 907	5 753	18 622	24 375	19 015	1	103 298
20 år	40 786	4 756	45 542	4 582	13 456	18 038	37 690	2	101 272
21 år	30 622	3 347	33 969	3 672	10 156	13 828	54 631	3	102 431
1-5 år	241 656	159 296	400 952	6 569	57 193	63 762	-	710	465 424
6-12 år	436 083	164 388	600 471	29 225	151 383	180 608	-	1 465	782 544
13-17 år	350 623	73 594	424 217	32 357	134 220	166 577	2 505	939	594 238
18-21 år	187 896	23 529	211 425	20 543	65 300	85 843	117 282	7	414 557
0-17 år	1 072 444	443 235	1 515 679	68 473	351 500	419 973	2 505	3 279	1 941 436
0-21 år	1 260 340	466 764	1 727 104	89 016	416 800	505 816	119 787	3 286	2 355 993
Flickor									
0 år	21 396	22 262	43 658	157	4 194	4 351	-	83	48 092
1 år	22 961	19 928	42 889	255	4 162	4 417	-	86	47 392
2 år	23 071	16 761	39 832	449	5 024	5 473	-	47	45 352
3 år	23 427	15 156	38 583	597	5 687	6 284	-	67	44 934
4 år	23 905	13 253	37 158	781	6 308	7 089	-	74	44 321
5 år	24 214	12 371	36 585	923	6 863	7 786	-	75	44 446
6 år	24 904	11 508	36 412	1 139	7 560	8 699	-	76	45 187
7 år	26 259	11 569	37 828	1 352	8 491	9 843	-	79	47 750
8 år	28 132	11 691	39 823	1 606	9 683	11 289	-	94	51 206
9 år	31 355	11 748	43 103	1 843	10 898	12 741	-	108	55 952
10 år	32 767	11 659	44 426	2 054	11 820	13 874	-	113	58 413
11 år	34 114	11 304	45 418	2 381	12 979	15 360	-	120	60 898
12 år	35 150	10 601	45 751	2 498	13 763	16 261	-	133	62 145
13 år	35 764	9 901	45 665	2 700	14 501	17 201	-	138	63 004
14 år	34 785	8 019	42 804	2 629	13 901	16 530	2	162	59 498
15 år	34 407	6 871	41 278	2 758	13 615	16 373	10	174	57 835
16 år	32 794	5 794	38 588	2 803	13 249	16 052	455	-	55 095
17 år	31 913	5 073	36 986	2 803	12 737	15 540	1 096	-	53 622
18 år	30 046	4 159	34 205	2 685	11 515	14 200	3 764	1	52 170
19 år	24 222	2 982	27 204	2 245	8 566	10 811	12 145	1	50 161
20 år	17 205	1 980	19 185	1 617	5 808	7 425	22 814	2	49 426
21 år	12 295	1 328	13 623	1 257	4 172	5 429	30 970	-	50 022
0-17 år	521 318	215 469	736 787	29 728	175 435	205 163	1 563	1 629	945 142
0-21 år	605 086	225 918	831 004	37 532	205 496	243 028	71 256	1 633	1 146 921

Tabell 4.1 a (forts.)

Föräldrarnas sammanboendeform samt hemmaboende och ej hemmaboende efter kön och ålder.
Barn och ungdomar, 0-21 år, 2003-12-31. Antal

Ålder Kön	Hemmaboende barn och ungdomar som bor med						Ej hemma- boende	Uppgift saknas	Samtliga
	Sammanboende föräldrar			Ensamstående föräldrar					
	Gifta	Sambor	Summa	Far	Mor	Summa			
Pojkar									
0 år	22 686	23 695	46 381	165	4 510	4 675	-	82	51 138
1 år	24 220	20 773	44 993	267	4 356	4 623	-	71	49 687
2 år	24 229	17 988	42 217	499	5 068	5 567	-	68	47 852
3 år	24 865	15 916	40 781	736	6 086	6 822	-	77	47 680
4 år	24 875	14 048	38 923	905	6 529	7 434	-	81	46 438
5 år	25 889	13 102	38 991	1 157	7 110	8 267	-	64	47 322
6 år	26 049	12 239	38 288	1 419	7 788	9 207	-	92	47 587
7 år	27 173	12 172	39 345	1 683	8 632	10 315	-	88	49 748
8 år	29 886	12 396	42 282	1 873	9 875	11 748	-	97	54 127
9 år	32 391	12 245	44 636	2 342	11 208	13 550	-	88	58 274
10 år	33 991	12 094	46 085	2 641	12 106	14 747	-	112	60 944
11 år	36 294	11 935	48 229	3 025	12 998	16 023	-	141	64 393
12 år	37 618	11 227	48 845	3 369	13 582	16 951	-	124	65 920
13 år	38 075	10 506	48 581	3 567	14 102	17 669	-	130	66 380
14 år	37 064	8 278	45 342	3 698	13 719	17 417	-	151	62 910
15 år	36 767	7 495	44 262	3 732	13 370	17 102	-	182	61 546
16 år	34 676	6 183	40 859	3 739	12 555	16 294	306	2	57 461
17 år	34 378	5 474	39 852	3 928	12 471	16 399	636	-	56 887
18 år	33 227	4 575	37 802	3 851	11 551	15 402	2 182	-	55 386
19 år	28 993	3 710	32 703	3 508	10 056	13 564	6 870	-	53 137
20 år	23 581	2 776	26 357	2 965	7 648	10 613	14 876	-	51 846
21 år	18 327	2 019	20 346	2 415	5 984	8 399	23 661	3	52 409
0-17 år	551 126	227 766	778 892	38 745	176 065	214 810	942	1 650	996 294
0-21 år	655 254	240 846	896 100	51 484	211 304	262 788	48 531	1 653	1 209 072

Källa: Registret över totalbefolkningen (RTB) 2003. Uppgifterna avser 2003-12-31.

Föräldrar = Boföräldrar d.v.s. föräldrar eller andra vuxna i föräldrars ställe, som barnen bor med.

Uppgift saknas = Barn i åldrarna 0-15 år som i folkbokföringsregistren noterats som ensamstående utan relation till någon annan i fastigheten. I de flesta fall torde det vara fråga om bokföringsfel.

Tabell 4.1 b

Föräldrarnas sammanboendeform samt hemmaboende och ej hemmaboende efter kön och ålder. Barn och ungdomar, 0-21 år, 2003-12-31. Procent

Ålder Kön	Hemmaboende barn och ungdomar som bor med						Ej hemma- boende	Uppgift saknas	Samtliga
	Sammanboende föräldrar			Ensamstående förälder					
	Gifta	Sambor	Summa	Far	Mor	Summa			
Båda könen									
0 år	44	46	91	0	9	9	-	0	100
1 år	49	42	91	1	9	9	-	0	100
2 år	51	37	88	1	11	12	-	0	100
3 år	52	34	86	1	13	14	-	0	100
4 år	54	30	84	2	14	16	-	0	100
5 år	55	28	82	2	15	17	-	0	100
6 år	55	26	81	3	17	19	-	0	100
7 år	55	24	79	3	18	21	-	0	100
8 år	55	23	78	3	19	22	-	0	100
9 år	56	21	77	4	19	23	-	0	100
10 år	56	20	76	4	20	24	-	0	100
11 år	56	19	75	4	21	25	-	0	100
12 år	57	17	74	5	21	26	-	0	100
13 år	57	16	73	5	22	27	.	0	100
14 år	59	13	72	5	23	28	0	0	100
15 år	60	12	72	5	23	28	0	0	100
16 år	60	11	71	6	23	29	1	0	100
17 år	60	10	70	6	23	29	2	-	100
18 år	59	8	67	6	21	28	6	0	100
19 år	52	6	58	6	18	24	18	0	100
20 år	40	5	45	5	13	18	37	0	100
21 år	30	3	33	4	10	13	53	0	100
1-5 år	52	34	86	1	12	14	-	0	100
6-12 år	56	21	77	4	19	23	-	0	100
13-17 år	59	12	71	5	23	28	0	0	100
18-21 år	45	6	51	5	16	21	28	0	100
0-17 år	55	23	78	4	18	22	0	0	100
0-21 år	53	20	73	4	18	21	5	0	100
Flickor									
0 år	44	46	91	0	9	9	-	0	100
1 år	48	42	90	1	9	9	-	0	100
2 år	51	37	88	1	11	12	-	0	100
3 år	52	34	86	1	13	14	-	0	100
4 år	54	30	84	2	14	16	-	0	100
5 år	54	28	82	2	15	18	-	0	100
6 år	55	25	81	3	17	19	-	0	100
7 år	55	24	79	3	18	21	-	0	100
8 år	55	23	78	3	19	22	-	0	100
9 år	56	21	77	3	19	23	-	0	100
10 år	56	20	76	4	20	24	-	0	100
11 år	56	19	75	4	21	25	-	0	100
12 år	57	17	74	4	22	26	-	0	100
13 år	57	16	72	4	23	27	-	0	100
14 år	58	13	72	4	23	28	0	0	100
15 år	59	12	71	5	24	28	0	0	100
16 år	60	11	70	5	24	29	1	-	100
17 år	60	9	69	5	24	29	2	-	100
18 år	58	8	66	5	22	27	7	0	100
19 år	48	6	54	4	17	22	24	0	100
20 år	35	4	39	3	12	15	46	0	100
21 år	25	3	27	3	8	11	62	.	100
0-17 år	55	23	78	3	19	22	0	0	100
0-21 år	53	20	72	3	18	21	6	0	100

Tabell 4.1 b (forts.)

Föräldrarnas sammanboendeform samt hemmaboende och ej hemmaboende efter kön och ålder. Barn och ungdomar, 0-21 år, 2003-12-31. Procent

Ålder Kön	Hemmaboende barn och ungdomar som bor med						Ej hemma- boende	Uppgift saknas	Samtliga
	Sammanboende föräldrar			Ensamstående förälder					
	Gifta	Sambor	Summa	Far	Mor	Summa			
Pojkar									
0 år	44	46	91	0	9	9	-	0	100
1 år	49	42	91	1	9	9	-	0	100
2 år	51	38	88	1	11	12	-	0	100
3 år	52	33	86	2	13	14	-	0	100
4 år	54	30	84	2	14	16	-	0	100
5 år	55	28	82	2	15	17	-	0	100
6 år	55	26	80	3	16	19	-	0	100
7 år	55	24	79	3	17	21	-	0	100
8 år	55	23	78	3	18	22	-	0	100
9 år	56	21	77	4	19	23	-	0	100
10 år	56	20	76	4	20	24	-	0	100
11 år	56	19	75	5	20	25	-	0	100
12 år	57	17	74	5	21	26	-	0	100
13 år	57	16	73	5	21	27	-	0	100
14 år	59	13	72	6	22	28	-	0	100
15 år	60	12	72	6	22	28	-	0	100
16 år	60	11	71	7	22	28	1	0	100
17 år	60	10	70	7	22	29	1	-	100
18 år	60	8	68	7	21	28	4	-	100
19 år	55	7	62	7	19	26	13	-	100
20 år	45	5	51	6	15	20	29	-	100
21 år	35	4	39	5	11	16	45	0	100
0-17 år	55	23	78	4	18	22	0	0	100
0-21 år	54	20	74	4	17	22	4	0	100

Källa: Registret över totalbefolkningen (RTB) 2003. Uppgifterna avser 2003-12-31.

Föräldrar = Boföräldrar d.v.s. föräldrar eller andra vuxna i föräldrars ställe, som barnen bor med.

Uppgift saknas = Barn i åldrarna 0-15 år som i folkbokföringsregistren noterats som ensamstående utan relation till någon annan i fastigheten. I de flesta fall torde det vara fråga om bokföringsfel.

Biologiska föräldrar och styvföräldrar

Tabell 4.2 a

Boende med båda ursprungliga föräldrarna, styvförälder och ensamstående förälder samt ej hemmaboende, efter kön och ålder. Barn och ungdomar, 0-21 år, 2003-12-31. Antal

Ålder Kön	Hemmaboende barn och ungdomar som bor med							Övriga barn	Ej hemma- boende	Uppgift saknas	Samtliga
	Sammanboende föräldrar				Ensamstående förälder						
	Båda urspr.	Mor och styvför	Far och styvmor	Summa	Mor	Far	Summa				
Båda könen											
0 år	89 103	847	2	89 952	8 703	321	9 024	89	-	165	99 230
1 år	87 530	167	12	87 709	8 504	516	9 020	193	-	157	97 079
2 år	81 621	274	28	81 923	10 076	940	11 016	150	-	115	93 204
3 år	78 594	599	38	79 231	11 746	1 326	13 072	167	-	144	92 614
4 år	74 782	1 023	107	75 912	12 807	1 683	14 490	202	-	155	90 759
5 år	73 697	1 500	190	75 387	13 935	2 071	16 006	236	-	139	91 768
6 år	71 927	2 288	280	74 495	15 305	2 552	17 857	254	-	168	92 774
7 år	73 356	3 147	401	76 904	17 060	3 021	20 081	346	-	167	97 498
8 år	77 174	4 057	559	81 790	19 500	3 466	22 966	386	-	191	105 333
9 år	81 534	5 067	791	87 392	22 042	4 155	26 197	441	-	196	114 226
10 år	82 953	6 177	984	90 114	23 850	4 657	28 507	511	-	225	119 357
11 år	84 751	7 239	1 187	93 177	25 859	5 362	31 221	632	-	261	125 291
12 år	84 691	8 005	1 339	94 035	27 221	5 823	33 044	729	-	257	128 065
13 år	83 551	8 527	1 553	93 631	28 459	6 210	34 669	816	-	268	129 384
14 år	77 819	8 218	1 523	87 560	27 442	6 281	33 723	810	2	313	122 408
15 år	75 392	7 835	1 643	84 870	26 789	6 425	33 214	931	10	356	119 381
16 år	69 953	7 216	1 642	78 811	25 573	6 476	32 049	933	761	2	112 556
17 år	67 537	7 037	1 625	76 199	24 988	6 656	31 644	934	1 732	-	110 509
18 år	64 304	6 136	1 559	71 999	23 063	6 535	29 598	12	5 946	1	107 556
19 år	54 075	4 610	1 216	59 901	18 621	5 753	24 374	7	19 015	1	103 298
20 år	41 344	3 266	932	45 542	13 453	4 582	18 035	3	37 690	2	101 272
21 år	30 989	2 302	677	33 968	10 157	3 672	13 829	.	54 631	3	102 431
1-5 år	396 224	3 563	375	400 162	57 068	6 536	63 604	948	-	710	465 424
6-12 år	556 386	35 980	5 541	597 907	150 837	29 036	179 873	3 299	-	1 465	782 544
13-17 år	374 252	38 833	7 986	421 071	133 251	32 048	165 299	4 424	2 505	939	594 238
18-21 år	190 712	16 314	4 384	211 410	65 294	20 542	85 836	22	117 282	7	414 557
0-17 år	1 415 965	79 223	13 904	1 509 092	349 859	67 941	417 800	8 760	2 505	3 279	1 941 436
0-21 år	1 606 677	95 537	18 288	1 720 502	415 153	88 483	503 636	8 782	119 787	3 286	2 355 993
Flickor											
0 år	43 200	415	2	43 617	4 193	158	4 351	41	-	83	48 092
1 år	42 680	85	10	42 775	4 154	254	4 408	123	-	86	47 392
2 år	39 625	136	18	39 779	5 014	446	5 460	66	-	47	45 352
3 år	38 217	284	18	38 519	5 675	594	6 269	79	-	67	44 934
4 år	36 522	517	46	37 085	6 288	780	7 068	94	-	74	44 321
5 år	35 683	728	80	36 491	6 841	920	7 761	119	-	75	44 446
6 år	35 027	1 156	122	36 305	7 539	1 138	8 677	129	-	76	45 187
7 år	35 920	1 592	191	37 703	8 454	1 343	9 797	171	-	79	47 750
8 år	37 373	2 032	263	39 668	9 652	1 600	11 252	192	-	94	51 206
9 år	40 011	2 586	348	42 945	10 867	1 832	12 699	200	-	108	55 952
10 år	40 705	3 086	451	44 242	11 781	2 039	13 820	238	-	113	58 413
11 år	41 070	3 605	521	45 196	12 922	2 366	15 288	294	-	120	60 898
12 år	40 858	4 086	565	45 509	13 702	2 481	16 183	320	-	133	62 145
13 år	40 426	4 302	654	45 382	14 432	2 678	17 110	374	-	138	63 004
14 år	37 764	4 181	584	42 529	13 802	2 616	16 418	387	2	162	59 498
15 år	36 282	3 941	729	40 952	13 517	2 728	16 245	454	10	174	57 835
16 år	33 891	3 683	694	38 268	13 117	2 775	15 892	480	455	-	55 095
17 år	32 511	3 519	645	36 675	12 609	2 780	15 389	462	1 096	-	53 622
18 år	30 544	3 006	651	34 201	11 513	2 684	14 197	7	3 764	1	52 170
19 år	24 744	2 035	424	27 203	8 566	2 244	10 810	2	12 145	1	50 161
20 år	17 564	1 337	284	19 185	5 806	1 617	7 423	2	22 814	2	49 426
21 år	12 433	948	242	13 623	4 172	1 257	5 429	.	30 970	-	50 022
0-17 år	687 765	39 934	5 941	733 640	174 559	29 528	204 087	4 223	1 563	1 629	945 142
0-21 år	773 050	47 260	7 542	827 852	204 616	37 330	241 946	4 234	71 256	1 633	1 146 921

Tabell 4.2 a (forts.)

Boende med båda ursprungliga föräldrarna, styvförälder och ensamstående förälder samt ej hemmaboende, efter kön och ålder. Barn och ungdomar, 0-21 år, 2003-12-31. Antal

Ålder Kön	Hemmaboende barn och ungdomar som bor med							Övriga barn	Ej hemma- boende	Uppgift saknas	Samtliga
	Sammanboende föräldrar				Ensamstående förälder						
	Båda urspr.	Mor och styvfar	Far och styvmor	Summa	Mor	Far	Summa				
Pojkar											
0 år	45 903	432	-	46 335	4 510	163	4 673	48	-	82	51 138
1 år	44 850	82	2	44 934	4 350	262	4 612	70	-	71	49 687
2 år	41 996	138	10	42 144	5 062	494	5 556	84	-	68	47 852
3 år	40 377	315	20	40 712	6 071	732	6 803	88	-	77	47 680
4 år	38 260	506	61	38 827	6 519	903	7 422	108	-	81	46 438
5 år	38 014	772	110	38 896	7 094	1 151	8 245	117	-	64	47 322
6 år	36 900	1 132	158	38 190	7 766	1 414	9 180	125	-	92	47 587
7 år	37 436	1 555	210	39 201	8 606	1 678	10 284	175	-	88	49 748
8 år	39 801	2 025	296	42 122	9 848	1 866	11 714	194	-	97	54 127
9 år	41 523	2 481	443	44 447	11 175	2 323	13 498	241	-	88	58 274
10 år	42 248	3 091	533	45 872	12 069	2 618	14 687	273	-	112	60 944
11 år	43 681	3 634	666	47 981	12 937	2 996	15 933	338	-	141	64 393
12 år	43 833	3 919	774	48 526	13 519	3 342	16 861	409	-	124	65 920
13 år	43 125	4 225	899	48 249	14 027	3 532	17 559	442	-	130	66 380
14 år	40 055	4 037	939	45 031	13 640	3 665	17 305	423	-	151	62 910
15 år	39 110	3 894	914	43 918	13 272	3 697	16 969	477	-	182	61 546
16 år	36 062	3 533	948	40 543	12 456	3 701	16 157	453	306	2	57 461
17 år	35 026	3 518	980	39 524	12 379	3 876	16 255	472	636	-	56 887
18 år	33 760	3 130	908	37 798	11 550	3 851	15 401	5	2 182	-	55 386
19 år	29 331	2 575	792	32 698	10 055	3 509	13 564	5	6 870	-	53 137
20 år	23 780	1 929	648	26 357	7 647	2 965	10 612	1	14 876	-	51 846
21 år	18 556	1 354	435	20 345	5 985	2 415	8 400	-	23 661	3	52 409
0-17 år	728 200	39 289	7 963	775 452	175 300	38 413	213 713	4 537	942	1 650	996 294
0-21 år	833 627	48 277	10 746	892 650	210 537	51 153	261 690	4 548	48 531	1 653	1 209 072

Källa: Registret över totalbefolkningen (RTB) 2003. Uppgifterna avser 2003-12-31.

Med ursprungliga föräldrar menas biologiska föräldrar eller, för adoptivbarn, adoptivföräldrar.
Övriga = Barn som bor med annan person som är i föräldrars ställe (ej biologisk/adoptivförälder).

Uppgift saknas = Barn i åldrarna 0-15 år som i folkbokföringsregistren noterats som ensamstående utan relation till någon annan i fastigheten. I de flesta fall torde det vara fråga om bokföringsfel.

Tabell 4.2 b

Boende med båda ursprungliga föräldrarna, styvförälder och ensamstående förälder samt ej hemmaboende, efter kön och ålder. Barn och ungdomar, 0-21 år, 2003-12-31. Procent

Ålder Kön	Hemmaboende barn och ungdomar som bor med								Ej hemma- boende	Uppgift saknas	Samtliga
	Sammanboende föräldrar				Ensamstående förälder			Övriga barn			
	Båda urspr.	Mor och styvfar	Far och stymor	Summa	Mor	Far	Summa				
Båda könen											
0 år	90	1	0	91	9	0	9	0	-	0	100
1 år	90	0	0	90	9	1	9	0	-	0	100
2 år	88	0	0	88	11	1	12	0	-	0	100
3 år	85	1	0	86	13	1	14	0	-	0	100
4 år	82	1	0	84	14	2	16	0	-	0	100
5 år	80	2	0	82	15	2	17	0	-	0	100
6 år	78	2	0	80	16	3	19	0	-	0	100
7 år	75	3	0	79	17	3	21	0	-	0	100
8 år	73	4	1	78	19	3	22	0	-	0	100
9 år	71	4	1	77	19	4	23	0	-	0	100
10 år	69	5	1	75	20	4	24	0	-	0	100
11 år	68	6	1	74	21	4	25	1	-	0	100
12 år	66	6	1	73	21	5	26	1	-	0	100
13 år	65	7	1	72	22	5	27	1	-	0	100
14 år	64	7	1	72	22	5	28	1	0	0	100
15 år	63	7	1	71	22	5	28	1	0	0	100
16 år	62	6	1	70	23	6	28	1	1	0	100
17 år	61	6	1	69	23	6	29	1	2	-	100
18 år	60	6	1	67	21	6	28	0	6	0	100
19 år	52	4	1	58	18	6	24	0	18	0	100
20 år	41	3	1	45	13	5	18	0	37	0	100
21 år	30	2	1	33	10	4	14	.	53	0	100
1-5 år	85	1	0	86	12	1	14	0	-	0	100
6-12 år	71	5	1	76	19	4	23	0	-	0	100
13-17 år	63	7	1	71	22	5	28	1	0	0	100
18-21 år	46	4	1	51	16	5	21	0	28	0	100
0-17 år	73	4	1	78	18	3	22	0	0	0	100
0-21 år	68	4	1	73	18	4	21	0	5	0	100
Flickor											
0 år	90	1	0	91	9	0	9	0	-	0	100
1 år	90	0	0	90	9	1	9	0	-	0	100
2 år	87	0	0	88	11	1	12	0	-	0	100
3 år	85	1	0	86	13	1	14	0	-	0	100
4 år	82	1	0	84	14	2	16	0	-	0	100
5 år	80	2	0	82	15	2	17	0	-	0	100
6 år	78	3	0	80	17	3	19	0	-	0	100
7 år	75	3	0	79	18	3	21	0	-	0	100
8 år	73	4	1	77	19	3	22	0	-	0	100
9 år	72	5	1	77	19	3	23	0	-	0	100
10 år	70	5	1	76	20	3	24	0	-	0	100
11 år	67	6	1	74	21	4	25	0	-	0	100
12 år	66	7	1	73	22	4	26	1	-	0	100
13 år	64	7	1	72	23	4	27	1	-	0	100
14 år	63	7	1	71	23	4	28	1	0	0	100
15 år	63	7	1	71	23	5	28	1	0	0	100
16 år	62	7	1	69	24	5	29	1	1	-	100
17 år	61	7	1	68	24	5	29	1	2	-	100
18 år	59	6	1	66	22	5	27	0	7	0	100
19 år	49	4	1	54	17	4	22	0	24	0	100
20 år	36	3	1	39	12	3	15	0	46	0	100
21 år	25	2	0	27	8	3	11	-	62	-	100
0-17 år	73	4	1	78	18	3	22	0	0	0	100
0-21 år	67	4	1	72	18	3	21	0	6	0	100

Tabell 4.2 b (forts.)

Boende med båda ursprungliga föräldrarna, styvförälder och ensamstående förälder samt ej hemmaboende, efter kön och ålder. Barn och ungdomar, 0-21 år, 2003-12-31. Procent

Ålder Kön	Hemmaboende barn och ungdomar som bor med							Övriga barn	Ej hemma- boende	Uppgift saknas	Samtliga
	Sammanboende föräldrar				Ensamstående förälder						
	Båda urspr.	Mor och styvfar	Far och styvmor	Summa	Mor	Far	Summa				
Pojkar											
0 år	90	1	-	91	9	0	9	0	-	0	100
1 år	90	0	0	90	9	1	9	0	-	0	100
2 år	88	0	0	88	11	1	12	0	-	0	100
3 år	85	1	0	85	13	2	14	0	-	0	100
4 år	82	1	0	84	14	2	16	0	-	0	100
5 år	80	2	0	82	15	2	17	0	-	0	100
6 år	78	2	0	80	16	3	19	0	-	0	100
7 år	75	3	0	79	17	3	21	0	-	0	100
8 år	74	4	1	78	18	3	22	0	-	0	100
9 år	71	4	1	76	19	4	23	0	-	0	100
10 år	69	5	1	75	20	4	24	0	-	0	100
11 år	68	6	1	75	20	5	25	1	-	0	100
12 år	66	6	1	74	21	5	26	1	-	0	100
13 år	65	6	1	73	21	5	26	1	-	0	100
14 år	64	6	1	72	22	6	28	1	-	0	100
15 år	64	6	1	71	22	6	28	1	-	0	100
16 år	63	6	2	71	22	6	28	1	1	0	100
17 år	62	6	2	69	22	7	29	1	1	-	100
18 år	61	6	2	68	21	7	28	0	4	-	100
19 år	55	5	1	62	19	7	26	0	13	-	100
20 år	46	4	1	51	15	6	20	0	29	-	100
21 år	35	3	1	39	11	5	16	-	45	0	100
0-17 år	73	4	1	78	18	4	21	0	0	0	100
0-21 år	69	4	1	74	17	4	22	0	4	0	100

Källa: Registret över totalbefolkningen (RTB) 2003. Uppgifterna avser 2003-12-31.

Med ursprungliga föräldrar menas biologiska föräldrar eller, för adoptivbarn, adoptivföräldrar.

Övriga = Barn som bor med annan person som är i föräldrars ställe (ej biologisk/adoptivförälder).

Uppgift saknas = Barn i åldrarna 0-15 år som i folkbokföringsregistren noterats som ensamstående utan relation till någon annan i fastigheten. I de flesta fall torde det vara fråga om bokföringsfel.

Gemensam och ensam vårdnad

Tabell 4.3 a

Gemensam och ensam vårdnad för gifta föräldrars gemensamma barn efter ålder och kön.
Hemmaboende barn 1-17 år, 2003-12-31. Antal och procent

Ålder	Antal						Procent							
	Gemensam vårdnad		Ensam vårdnad			Uppgift saknas	Samtliga	Gemensam vårdnad		Ensam vårdnad			Uppgift saknas	Samtliga
Kön	Bägge biologiska	Andra biologiska	Mor	Far	Annan			Bägge biologiska	Andra biologiska	Mor	Far	Annan		
Båda könen														
1-5 år	238 371	84	320	28	-	106	238 909	100	0	0	0	-	0	100
6-12 år	407 960	83	1 269	185	-	210	409 707	100	0	0	0	-	0	100
13-17 år	312 858	42	3 078	262	1	273	316 514	99	0	1	0	0	0	100
1-17 år	959 189	209	4 667	475	1	589	965 130	99	0	0	0	0	0	100
Flickor														
1-5 år	115 922	40	166	13	-	65	116 206	100	0	0	0	-	0	100
6-12 år	198 896	38	606	89	-	106	199 735	100	0	0	0	-	0	100
13-17 år	151 283	20	1 478	124	1	125	153 031	99	0	1	0	0	0	100
1-17 år	466 101	98	2 250	226	1	296	468 972	99	0	0	0	0	0	100
Pojkar														
1-5 år	122 449	44	154	15	-	41	122 703	100	0	0	0	-	0	100
6-12 år	209 064	45	663	96	-	104	209 972	100	0	0	0	-	0	100
13-17 år	161 575	22	1 600	138	-	148	163 483	99	0	1	0	-	0	100
1-17 år	493 088	111	2 417	249	-	293	496 158	99	0	0	0	-	0	100

Tabell 4.3 b

Gemensam och ensam vårdnad för samboföräldrars gemensamma barn efter ålder och kön.
Hemmaboende barn, 1-17 år, 2003-12-31. Antal och procent

Ålder	Antal						Procent							
	Gemensam vårdnad		Ensam vårdnad			Uppgift saknas	Samtliga	Gemensam vårdnad		Ensam vårdnad			Uppgift saknas	Samtliga
Kön	Bägge biologiska	Andra biologiska	Mor	Far	Annan			Bägge biologiska	Andra biologiska	Mor	Far	Annan		
Båda könen														
1-5 år	153 560	6	3 708	25	1	15	157 315	98	0	2	0	0	0	100
6-12 år	138 407	11	8 144	84	1	32	146 679	94	0	6	0	0	0	100
13-17 år	39 013	6	18 575	114	-	30	57 738	68	0	32	0	-	0	100
1-17 år	330 980	23	30 427	223	2	77	361 732	91	0	8	0	0	0	100
Flickor														
1-5 år	74 720	3	1 777	10	1	10	76 521	98	0	2	0	0	0	100
6-12 år	67 219	4	3 956	38	1	11	71 229	94	0	6	0	0	0	100
13-17 år	18 711	4	9 065	47	-	16	27 843	67	0	33	0	-	0	100
1-17 år	160 650	11	14 798	95	2	37	175 593	91	0	8	0	0	0	100
Pojkar														
1-5 år	78 840	3	1 931	15	-	5	80 794	98	0	2	0	-	0	100
6-12 år	71 188	7	4 188	46	-	21	75 450	94	0	6	0	-	0	100
13-17 år	20 302	2	9 510	67	-	14	29 895	68	0	32	0	-	0	100
1-17 år	170 330	12	15 629	128	-	40	186 139	92	0	8	0	-	0	100

Källa: Register över totalbefolkningen (RTB) 2003. Uppgifterna avser 2003-12-31.

Gemensam vårdnad av andra än de biologiska föräldrarna innebär oftast att det är en av de biologiska föräldrarna tillsammans med en annan person som har vårdnaden.

Tabell 4.3 c

Gemensam och ensam vårdnad för enbart mors barn i familjer med gifta föräldrar efter ålder och kön. Hemmaboende barn, 1-17 år, 2003-12-31. Antal och procent

Ålder	Antal							Procent						
	Gemensam vårdnad		Ensam vårdnad			Uppgift saknas	Samtliga	Gemensam vårdnad		Ensam vårdnad			Uppgift saknas	Samtliga
Kön	Bägge biologiska	Andra	Mor	Far	Annan			Bägge biologiska	Andra	Mor	Far	Annan		
Båda könen														
1-5 år	885	94	806	-	1	6	1 792	49	5	45	-	0	0	100
6-12 år	12 889	643	6 987	7	9	21	20 556	63	3	34	0	0	0	100
13-17 år	13 193	688	11 691	20	5	32	25 629	51	3	46	0	0	0	100
1-17 år	26 967	1 425	19 484	27	15	59	47 977	56	3	41	0	0	0	100
Flickor														
1-5 år	452	47	390	-	1	3	893	51	5	44	-	0	0	100
6-12 år	6 501	318	3 486	4	2	11	10 322	63	3	34	0	0	0	100
13-17 år	6 810	359	5 743	10	2	15	12 939	53	3	44	0	0	0	100
1-17 år	13 763	724	9 619	14	5	29	24 154	57	3	40	0	0	0	100
Pojkar														
1-5 år	433	47	416	-	-	3	899	48	5	46	-	-	0	100
6-12 år	6 388	325	3 501	3	7	10	10 234	62	3	34	0	0	0	100
13-17 år	6 383	329	5 948	10	3	17	12 690	50	3	47	0	0	0	100
1-17 år	13 204	701	9 865	13	10	30	23 823	55	3	41	0	0	0	100

Tabell 4.3 d

Gemensam och ensam vårdnad för enbart fars barn i familjer med gifta föräldrar efter ålder och kön. Hemmaboende barn, 1-17 år, 2003-12-31. Antal och procent

Ålder	Antal							Procent						
	Gemensam vårdnad		Ensam vårdnad			Uppgift saknas	Samtliga	Gemensam vårdnad		Ensam vårdnad			Uppgift saknas	Samtliga
Kön	Bägge biologiska	Andra	Mor	Far	Annan			Bägge biologiska	Andra	Mor	Far	Annan		
Båda könen														
1-5 år	150	18	1	68	-	-	237	63	8	0	29	-	-	100
6-12 år	2 586	103	15	742	12	3	3 461	75	3	0	21	0	0	100
13-17 år	3 799	212	90	1 447	21	35	5 604	68	4	2	26	0	1	100
1-17 år	6 535	333	106	2 257	33	38	9 302	70	4	1	24	0	0	100
Flickor														
1-5 år	68	11	1	32	-	-	112	61	10	1	29	-	-	100
6-12 år	1 103	49	8	362	5	1	1 528	72	3	1	24	0	0	100
13-17 år	1 531	83	41	637	9	16	2 317	66	4	2	27	0	1	100
1-17 år	2 702	143	50	1 031	14	17	3 957	68	4	1	26	0	0	100
Pojkar														
1-5 år	82	7	-	36	-	-	125	66	6	-	29	-	-	100
6-12 år	1 483	54	7	380	7	2	1 933	77	3	0	20	0	0	100
13-17 år	2 268	129	49	810	12	19	3 287	69	4	1	25	0	1	100
1-17 år	3 833	190	56	1 226	19	21	5 345	72	4	1	23	0	0	100

Källa: Registret över totalbefolkningen (RTB) 2003. Uppgifterna avser 2003-12-31.

Gemensam vårdnad av andra än de biologiska föräldrarna innebär oftast att det är en av de biologiska föräldrarna tillsammans med en annan person som har vårdnaden.

Tabell 4.3 e

Gemensam och ensam vårdnad för enbart mors barn i familjer med samboföräldrar efter ålder och kön. Hemmaboende barn, 1-17 år, 2003-12-31. Antal och procent

Ålder Kön	Antal						Procent							
	Gemensam vårdnad		Ensam vårdnad			Uppgift saknas	Samtliga	Gemensam vårdnad		Ensam vårdnad			Uppgift saknas	Samtliga
	Bägge biologiska	Andra	Mor	Far	Annan			Bägge biologiska	Andra	Mor	Far	Annan		
Båda könen														
1-5 år	1 042	22	705	1	-	1	1 771	59	1	40	0	-	0	100
6-12 år	10 818	88	4 507	4	2	5	15 424	70	1	29	0	0	0	100
13-17 år	7 121	90	5 975	5	3	10	13 204	54	1	45	0	0	0	100
1-17 år	18 981	200	11 187	10	5	16	30 399	62	1	37	0	0	0	100
Flickor														
1-5 år	512	12	332	1	-	-	857	60	1	39	0	-	-	100
6-12 år	5 502	44	2 269	2	2	2	7 821	70	1	29	0	0	0	100
13-17 år	3 643	45	2 988	3	1	7	6 687	54	1	45	0	0	0	100
1-17 år	9 657	101	5 589	6	3	9	15 365	63	1	36	0	0	0	100
Pojkar														
1-5 år	530	10	373	-	-	1	914	58	1	41	-	-	0	100
6-12 år	5 316	44	2 238	2	-	3	7 603	70	1	29	0	-	0	100
13-17 år	3 478	45	2 987	2	2	3	6 517	53	1	46	0	0	0	100
1-17 år	9 324	99	5 598	4	2	7	15 034	62	1	37	0	0	0	100

Tabell 4.3 f

Gemensam och ensam vårdnad för enbart fars barn i familjer med samboföräldrar efter ålder och kön. Hemmaboende barn, 1-17 år, 2003-12-31. Antal och procent

Ålder Kön	Antal						Procent							
	Gemensam vårdnad		Ensam vårdnad			Uppgift saknas	Samtliga	Gemensam vårdnad		Ensam vårdnad			Uppgift saknas	Samtliga
	Bägge biologiska	Andra	Mor	Far	Annan			Bägge biologiska	Andra	Mor	Far	Annan		
Båda könen														
1-5 år	116	1	-	20	1	-	138	84	1	-	14	1	-	100
6-12 år	1 767	16	8	285	1	3	2 080	85	1	0	14	0	0	100
13-17 år	1 904	22	65	388	2	1	2 382	80	1	3	16	0	0	100
1-17 år	3 787	39	73	693	4	4	4 600	82	1	2	15	0	0	100
Flickor														
1-5 år	54	1	-	5	-	-	60	90	2	-	8	-	-	100
6-12 år	798	8	3	122	1	1	933	86	1	0	13	0	0	100
13-17 år	784	10	29	164	1	1	989	79	1	3	17	0	0	100
1-17 år	1 636	19	32	291	2	2	1 982	83	1	2	15	0	0	100
Pojkar														
1-5 år	62	-	-	15	1	-	78	79	-	-	19	1	-	100
6-12 år	969	8	5	163	-	2	1 147	84	1	0	14	-	0	100
13-17 år	1 120	12	36	224	1	-	1 393	80	1	3	16	0	-	100
1-17 år	2 151	20	41	402	2	2	2 618	82	1	2	15	0	0	100

Källa: Registret över totalbefolkningen (RTB) 2003. Uppgifterna avser 2003-12-31.

Gemensam vårdnad av andra än de biologiska föräldrarna innebär oftast att det är en av de biologiska föräldrarna tillsammans med en annan person som har vårdnaden.

Tabell 4.3 g
Gemensam och ensam vårdnad för barn till ensamstående mor efter ålder och kön.
Hemmaboende barn 1-17 år, 2003-12-31. Antal och procent

Ålder	Antal						Procent							
	Gemensam vårdnad		Ensam vårdnad			Uppgift saknas	Samtliga	Gemensam vårdnad		Ensam vårdnad			Uppgift saknas	Samtliga
Kön	Bägge biologiska	Andra	Mor	Far	Annan			Bägge biologiska	Andra	Mor	Far	Annan		
Båda könen														
1-5 år	41 133	1 467	14 371	25	6	66	57 068	72	3	25	0	0	0	100
6-12 år	111 125	2 068	37 479	96	8	61	150 837	74	1	25	0	0	0	100
13-17 år	80 451	1 592	51 030	94	12	72	133 251	60	1	38	0	0	0	100
1-17 år	232 709	5 127	102 880	215	26	199	341 156	68	2	30	0	0	0	100
Flickor														
1-5 år	20 037	714	7 153	12	6	50	27 972	72	3	26	0	0	0	100
6-12 år	55 256	1 055	18 519	49	5	33	74 917	74	1	25	0	0	0	100
13-17 år	41 129	786	25 477	43	7	35	67 477	61	1	38	0	0	0	100
1-17 år	116 422	2 555	51 149	104	18	118	170 366	68	1	30	0	0	0	100
Pojkar														
1-5 år	21 096	753	7 218	13	-	16	29 096	73	3	25	0	-	0	100
6-12 år	55 869	1 013	18 960	47	3	28	75 920	74	1	25	0	0	0	100
13-17 år	39 322	806	25 553	51	5	37	65 774	60	1	39	0	0	0	100
1-17 år	116 287	2 572	51 731	111	8	81	170 790	68	2	30	0	0	0	100

Tabell 4.3 h
Gemensam och ensam vårdnad för barn till ensamstående far efter ålder och kön.
Hemmaboende barn, 1-17 år, 2003-12-31. Antal och procent

Ålder	Antal						Procent							
	Gemensam vårdnad		Ensam vårdnad			Uppgift saknas	Samtliga	Gemensam vårdnad		Ensam vårdnad			Uppgift saknas	Samtliga
Kön	Bägge biologiska	Andra	Mor	Far	Annan			Bägge biologiska	Andra	Mor	Far	Annan		
Båda könen														
1-5 år	5 891	127	25	473	12	8	6 536	90	2	0	7	0	0	100
6-12 år	25 408	212	197	3 181	18	20	29 036	88	1	1	11	0	0	100
13-17 år	25 897	293	856	4 926	29	47	32 048	81	1	3	15	0	0	100
1-17 år	57 196	632	1 078	8 580	59	75	67 620	85	1	2	13	0	0	100
Flickor														
1-5 år	2 690	66	12	215	5	6	2 994	90	2	0	7	0	0	100
6-12 år	11 161	84	90	1 450	6	8	12 799	87	1	1	11	0	0	100
13-17 år	10 815	132	373	2 216	19	22	13 577	80	1	3	16	0	0	100
1-17 år	24 666	282	475	3 881	30	36	29 370	84	1	2	13	0	0	100
Pojkar														
1-5 år	3 201	61	13	258	7	2	3 542	90	2	0	7	0	0	100
6-12 år	14 247	128	107	1 731	12	12	16 237	88	1	1	11	0	0	100
13-17 år	15 082	161	483	2 710	10	25	18 471	82	1	3	15	0	0	100
1-17 år	32 530	350	603	4 699	29	39	38 250	85	1	2	12	0	0	100

Källa: Registret över totalbefolkningen (RTB) 2003. Uppgifterna avser 2003-12-31.

Gemensam vårdnad av andra än de biologiska föräldrarna innebär oftast att det är en av de biologiska föräldrarna tillsammans med en annan person som har vårdnaden.

Tabell 4.3 i
Gemensam och ensam vårdnad efter ålder och kön. Hemmaboende barn, 1-17 år, 2003-12-31.
Antal och procent

Ålder Kön	Antal							Procent						
	Gemensam vårdnad		Ensam vårdnad			Uppgift saknas	Samtliga	Gemensam vårdnad		Ensam vårdnad			Uppgift saknas	Samtliga
	Bägge biologiska	Andra	Mor	Far	Annan			Bägge biologiska	Andra	Mor	Far	Annan		
Båda könen														
1-5 år	442 121	1 867	20 295	675	45	421	465 424	95	0	4	0	0	0	100
6-12 år	713 221	3 634	60 024	4 845	307	513	782 544	91	0	8	1	0	0	100
13-17 år	487 242	3 499	93 909	7 823	633	1 095	594 201	82	1	16	1	0	0	100
1-17 år	1 642 584	9 000	174 228	13 343	985	2 029	1 842 169	89	0	9	1	0	0	100
Flickor														
1-5 år	214 932	922	9 987	306	27	271	226 445	95	0	4	0	0	0	100
6-12 år	347 498	1 791	29 619	2 254	142	247	381 551	91	0	8	1	0	0	100
13-17 år	236 398	1 701	46 568	3 550	302	500	289 019	82	1	16	1	0	0	100
1-17 år	798 828	4 414	86 174	6 110	471	1 018	897 015	89	0	10	1	0	0	100
Pojkar														
1-5 år	227 189	945	10 308	369	18	150	238 979	95	0	4	0	0	0	100
6-12 år	365 723	1 843	30 405	2 591	165	266	400 993	91	0	8	1	0	0	100
13-17 år	250 844	1 798	47 341	4 273	331	595	305 182	82	1	16	1	0	0	100
1-17 år	843 756	4 586	88 054	7 233	514	1 011	945 154	89	0	9	1	0	0	100

Källa: Registret över totalbefolkningen (RTB). Uppgifterna avser 2003-12-31.

Gemensam vårdnad av andra än de biologiska föräldrarna innebär oftast att det är en av de biologiska föräldrarna tillsammans med en annan person som har vårdnaden.

Tabell 4.3 j

**Gemensam och ensam vårdnad för barn med svensk bakgrund efter ålder och kön.
Hemmaboende barn, 1-17 år, 2003-12-31. Antal och procent**

Ålder Kön	Antal							Procent						
	Gemensam vårdnad		Ensam vårdnad			Uppgift saknas	Samtliga	Gemensam vårdnad		Ensam vårdnad			Uppgift saknas	Samtliga
Bägge biologiska	Andra	Mor	Far	Annan	Bägge biologiska			Andra	Mor	Far	Annan			
Båda könen														
1-5 år	379 886	1 060	15 649	458	21	40	397 114	96	0	4	0	0	0	100
6-12 år	619 735	983	45 602	3 578	168	226	670 292	92	0	7	1	0	0	100
13-17 år	424 600	542	76 581	5 852	306	314	508 195	84	0	15	1	0	0	100
1-17 år	1 424 221	2 585	137 832	9 888	495	580	1 575 601	90	0	9	1	0	0	100
Flickor														
1-5 år	184 152	522	7 665	193	13	21	192 566	96	0	4	0	0	0	100
6-12 år	301 983	479	22 475	1 662	79	104	326 782	92	0	7	1	0	0	100
13-17 år	206 151	267	37 983	2 713	147	158	247 419	83	0	15	1	0	0	100
1-17 år	692 286	1 268	68 123	4 568	239	283	766 767	90	0	9	1	0	0	100
Pojkar														
1-5 år	195 734	538	7 984	265	8	19	204 548	96	0	4	0	0	0	100
6-12 år	317 752	504	23 127	1 916	89	122	343 510	93	0	7	1	0	0	100
13-17 år	218 449	275	38 598	3 139	159	156	260 776	84	0	15	1	0	0	100
1-17 år	731 935	1 317	69 709	5 320	256	297	808 834	90	0	9	1	0	0	100

Tabell 4.3 k

**Gemensam och ensam vårdnad för barn med utländsk bakgrund efter ålder och kön.
Hemmaboende barn, 1-17 år, 2003-12-31. Antal och procent**

Ålder Kön	Antal							Procent						
	Gemensam vårdnad		Ensam vårdnad			Uppgift saknas	Samtliga	Gemensam vårdnad		Ensam vårdnad			Uppgift saknas	Samtliga
Bägge biologiska	Andra	Mor	Far	Annan	Bägge biologiska			Andra	Mor	Far	Annan			
Båda könen														
1-5 år	62 213	807	4 640	217	24	380	68 281	91	1	7	0	0	1	100
6-12 år	93 445	2 643	14 416	1 267	139	285	112 195	83	2	13	1	0	0	100
13-17 år	62 630	2 954	17 326	1 970	325	779	85 984	73	3	20	2	0	1	100
1-17 år	218 288	6 404	36 382	3 454	488	1 444	266 460	82	2	14	1	0	1	100
Flickor														
1-5 år	30 769	400	2 320	113	14	250	33 866	91	1	7	0	0	1	100
6-12 år	45 498	1 309	7 142	592	63	142	54 746	83	2	13	1	0	0	100
13-17 år	30 242	1 432	8 584	836	155	342	41 591	73	3	21	2	0	1	100
1-17 år	106 509	3 141	18 046	1 541	232	734	130 203	82	2	14	1	0	1	100
Pojkar														
1-5 år	31 444	407	2 320	104	10	130	34 415	91	1	7	0	0	0	100
6-12 år	47 947	1 334	7 274	675	76	143	57 449	83	2	13	1	0	0	100
13-17 år	32 388	1 522	8 742	1 134	170	437	44 393	73	3	20	3	0	1	100
1-17 år	111 779	3 263	18 336	1 913	256	710	136 257	82	2	13	1	0	1	100

Källa: Registret över totalbefolkningen (RTB) 2003. Uppgifterna avser 2003-12-31.

Gemensam vårdnad av andra än de biologiska föräldrarna innebär oftast att det är en av de biologiska föräldrarna tillsammans med en annan person som har vårdnaden.

Indelningen av barnen efter utländsk och svensk bakgrund bygger på det egna och föräldrarnas födelse-land. Som barn med utländsk bakgrund räknas barn födda utomlands och barn födda i Sverige med två utrikesfödda föräldrar. De födda i Sverige med minst en förälder född i Sverige har svensk bakgrund.

Ungdomars sammanboende och egna barn

Tabell 4.4

Ungdomars sammanboendeform och om de har barn efter kön och ålder.
Ungdomar, 16-21 år, 2003-12-31. Antal och procent

Kön	Har flyttat hemifrån					Summa	Kvarboende	Samtliga
	Ensamstående och sambor utan gemensamma barn		Sammanboende	Gifta				
	Utan barn	Med barn		Sambor med gemensamma barn	Utan barn			
Antal								
Flickor								
16 år	392	52	9	-	2	455	54 640	55 095
17 år	853	142	87	2	12	1 096	52 526	53 622
18 år	3 030	329	232	126	47	3 764	48 405	52 169
19 år	10 693	419	442	453	138	12 145	38 015	50 160
20 år	19 980	740	832	793	469	22 814	26 610	49 424
21 år	26 544	1 001	1 528	1 059	837	30 969	19 052	50 021
Pojkar								
16 år	306	-	-	-	-	306	57 153	57 459
17 år	627	3	6	-	-	636	56 251	56 887
18 år	2 108	6	55	7	6	2 182	53 204	55 386
19 år	6 655	8	111	77	19	6 870	46 267	53 137
20 år	14 398	9	251	136	82	14 876	36 970	51 846
21 år	22 630	17	522	316	175	23 660	28 745	52 405
Procent								
Flickor								
16 år	1	0	0	-	0	1	99	100
17 år	2	0	0	0	0	2	98	100
18 år	6	1	0	0	0	7	93	100
19 år	21	1	1	1	0	24	76	100
20 år	40	1	2	2	1	46	54	100
21 år	53	2	3	2	2	62	38	100
Pojkar								
16 år	1	-	-	-	-	1	99	100
17 år	1	0	0	-	-	1	99	100
18 år	4	0	0	0	0	4	96	100
19 år	13	0	0	0	0	13	87	100
20 år	28	0	0	0	0	29	71	100
21 år	43	0	1	1	0	45	55	100

Källa: Registret över totalbefolkningen (RTB). Uppgifterna avser 2003-12-31.

Barn i traditionella kärnfamiljer och andra familjer

Tabell 4.5 a

Traditionella kärnfamiljer, ombildade familjer och ensamföräldersfamiljer samt föräldrarnas sammanboendeform, efter kön och ålder. Hemmaboende barn och ungdomar, 0-21 år, 2003-12-31. Antal

Kön	Traditionella kärnfamiljer		Ombildade familjer och biologiska/adoptivbarn till				Ensamförälder	Uppgift saknas	Samtliga			
	Gifta	Sambor	Summa	Endast kvinnan		Endast mannen						
Ålder			Mannen och kvinnan		Gifva		Sambor		Summa			
	Gifva	Sambor	Gifva	Sambor	Gifva	Sambor	Gifva	Sambor				
Båda könen												
0 år	40 712	39 635	80 347	3 223	5 533	787	2	-	9 605	9 023	165	99 140
1-5 år	220 775	138 072	358 847	18 134	19 243	1 771	237	138	41 315	63 604	710	464 476
6-12 år	391 561	135 631	527 192	18 146	11 048	20 556	3 461	2 080	70 715	179 873	1 465	779 245
13-17 år	312 914	56 329	369 243	3 600	1 409	25 629	5 604	2 382	51 828	165 299	939	587 309
18-21 år	171 942	18 503	190 445	179	88	12 292	3 470	914	20 965	85 834	7	297 251
0-17 år	965 962	369 667	1 335 629	43 103	37 233	48 037	9 304	4 600	173 463	417 799	3 279	1 930 170
0-21 år	1 137 904	388 170	1 526 074	43 282	37 321	60 329	12 774	5 514	194 428	503 633	3 286	2 227 421
Flickor												
0 år	19 740	19 209	38 949	1 584	2 667	384	2	-	4 668	4 350	83	48 050
1-5 år	107 454	67 022	174 476	8 752	9 499	893	112	60	20 173	30 966	349	225 964
6-12 år	190 909	65 876	256 785	8 826	5 353	10 322	1 528	933	34 783	87 716	723	380 007
13-17 år	151 269	27 135	178 404	1 762	708	12 939	2 317	989	25 402	81 054	474	285 334
18-21 år	76 915	8 240	85 155	88	42	5 496	1 264	337	9 057	37 859	4	132 075
0-17 år	469 372	179 242	648 614	20 924	18 227	24 185	3 959	1 982	85 026	204 086	1 629	939 355
0-21 år	546 287	187 482	733 769	21 012	18 269	29 681	5 223	2 319	94 083	241 945	1 633	1 071 430
Pojkar												
0 år	20 972	20 426	41 398	1 639	2 866	403	-	-	4 937	4 673	82	51 090
1-5 år	113 321	71 050	184 371	9 382	9 744	899	125	78	21 142	32 638	361	238 512
6-12 år	200 652	69 755	270 407	9 320	5 695	10 234	1 933	1 147	35 932	92 157	742	399 238
13-17 år	161 645	29 194	190 839	1 838	701	12 690	3 287	1 393	26 426	84 245	465	301 975
18-21 år	95 027	10 263	105 290	91	46	6 796	2 206	577	11 908	47 975	3	165 176
0-17 år	496 590	190 425	687 015	22 179	19 006	23 852	5 345	2 618	88 437	213 713	1 650	990 815
0-21 år	591 617	200 688	792 305	22 270	19 052	30 648	7 551	3 195	100 345	261 688	1 653	1 155 991

Källa: Registret över totalbefolkningen (RTB) 2003. Uppgifterna avser 2003-12-31.

Tabellen omfattar enbart hemmaboende barn som bor med minst en av sina biologiska/adoptivföräldrar.

Uppgift saknas = Barn i åldrarna 0-15 år som i folkbokföringsregistren noterats som ensamstående utan relation till någon annan i fastigheten. Vi har antagit att det rör sig om bokföringsfel och att dessa barn i själva verket är hemmaboende.

Tabell 4.5 b
Traditionella kärnfamiljer, ombildade familjer och ensamföräldersfamiljer samt föräldrarnas sammanboendeform, efter kön och ålder. Hemmaboende barn och ungdomar, 0-21 år, 2003-12-31. Procent

Kön	Traditionella kärnfamiljer		Ombildade familjer och biologiska/adoptivbarn till				Summa	Ensam- Uppgift förälder saknas	Samtliga
	Gifva	Sambor	Mannen och kvinnan	Endast kvinnan	Endast mannen	Gifva			
Ålder	Gifva	Sambor	Gifva	Sambor	Gifva	Sambor	Gifva	Sambor	
Båda könen									
0 år	41	40	3	6	0	1	0	-	10
1-5 år	48	30	4	4	0	0	0	0	9
6-12 år	50	17	2	1	3	2	0	0	9
13-17 år	53	10	1	0	4	2	1	0	9
18-21 år	58	6	0	0	4	1	1	0	7
0-17 år	50	19	2	2	2	2	0	0	9
0-21 år	51	17	2	2	3	2	1	0	9
Flickor									
0 år	41	40	3	6	0	1	0	-	10
1-5 år	48	30	4	4	0	0	0	0	9
6-12 år	50	17	2	1	3	2	0	0	9
13-17 år	53	10	1	0	5	2	1	0	9
18-21 år	58	6	0	0	4	1	1	0	7
0-17 år	50	19	2	2	3	2	0	0	9
0-21 år	51	17	2	2	3	2	0	0	9
Pojkar									
0 år	41	40	3	6	0	1	-	-	10
1-5 år	48	30	4	4	0	0	0	0	9
6-12 år	50	17	2	1	3	2	0	0	9
13-17 år	54	10	1	0	4	2	1	0	9
18-21 år	58	6	0	0	4	1	1	0	7
0-17 år	50	19	2	2	2	2	0	0	9
0-21 år	51	17	2	2	3	2	0	0	9
0-17 år	50	19	2	2	2	2	1	0	9
0-21 år	51	17	2	2	3	2	1	0	9

Källa: Registret över totalbefolkningen (RTB) 2003. Uppgifterna avser 2003-12-31.

Tabellen omfattar enbart hemmaboende barn som bor med minst en av sina biologiska/adoptivföräldrar.

Uppgift saknas = Barn i åldrarna 0-15 år som i folkbokföringsregistren noterats som ensamstående utan relation till någon annan i fastigheten. Vi har antagit att det rör sig om bokföringsfel och att dessa barn i själva verket är hemmaboende.

Antal syskon

Tabell 4.6 a

Antal hemmaboende syskon, 0-21 år, efter föräldrarnas sammanboendeform, kön och ålder.
Hemmaboende barn och ungdomar, 0-21 år, 2003-12-31. Antal

Kön Ålder	Sammanboende föräldrar					Ensamstående förälder					Uppgift saknas	Summa
	0	1	2	3+	Summa	0	1	2	3+	Summa		
Båda könen												
0 år	38 481	33 865	12 755	4 938	90 039	5 259	2 195	957	615	9 026	165	99 230
1 år	35 814	34 460	12 590	5 018	87 882	4 751	2 544	1 073	672	9 040	157	97 079
2 år	22 722	39 808	13 848	5 671	82 049	5 164	3 565	1 428	883	11 040	115	93 204
3 år	13 152	44 425	15 561	6 226	79 364	5 615	4 623	1 834	1 034	13 106	144	92 614
4 år	8 588	43 991	16 984	6 518	76 081	5 428	5 676	2 215	1 204	14 523	155	90 759
5 år	6 679	43 241	18 704	6 952	75 576	5 373	6 702	2 639	1 339	16 053	139	91 768
6 år	5 733	41 761	19 742	7 464	74 700	5 650	7 872	2 941	1 443	17 906	168	92 774
7 år	5 484	41 589	21 823	8 277	77 173	6 149	8 774	3 536	1 699	20 158	167	97 498
8 år	5 501	42 760	24 468	9 376	82 105	6 446	10 450	4 213	1 928	23 037	191	105 333
9 år	5 704	44 761	26 751	10 523	87 739	6 997	12 190	4 997	2 107	26 291	196	114 226
10 år	5 833	45 028	28 156	11 494	90 511	7 491	13 201	5 551	2 378	28 621	225	119 357
11 år	6 382	45 654	29 517	12 094	93 647	8 304	14 518	6 194	2 367	31 383	261	125 291
12 år	7 314	45 457	29 543	12 282	94 596	8 866	15 182	6 640	2 524	33 212	257	128 065
13 år	8 186	44 734	29 068	12 258	94 246	9 850	15 671	6 773	2 576	34 870	268	129 384
14 år	9 152	41 081	26 515	11 398	88 146	10 120	14 987	6 422	2 420	33 949	313	122 408
15 år	10 964	38 759	24 659	11 159	85 541	10 813	14 191	6 121	2 359	33 484	356	119 381
16 år	13 766	34 785	21 262	9 634	79 447	11 784	12 853	5 493	2 216	32 346	-	111 793
17 år	17 681	31 765	18 752	8 640	76 838	13 022	11 941	4 949	2 027	31 939	-	108 777
18 år	21 141	27 845	15 714	7 307	72 007	13 592	10 245	4 086	1 679	29 602	-	101 609
19 år	21 214	22 029	11 510	5 154	59 907	12 322	7 942	2 915	1 196	24 375	-	84 282
20 år	18 080	16 347	7 699	3 416	45 542	10 126	5 363	1 800	749	18 038	-	63 580
21 år	14 438	11 933	5 416	2 182	33 969	8 250	3 855	1 268	455	13 828	-	47 797
1-5 år	86 955	205 925	77 687	30 385	400 952	26 331	23 110	9 189	5 132	63 762	710	465 424
6-12 år	41 951	307 010	180 000	71 510	600 471	49 903	82 187	34 072	14 446	180 608	1 465	782 544
13-17 år	59 749	191 124	120 256	53 089	424 218	55 589	69 643	29 758	11 598	166 588	937	591 743
18-21 år	74 873	78 154	40 339	18 059	211 425	44 290	27 405	10 069	4 079	85 843	-	297 268
0-17 år	227 136	737 924	390 698	159 922	1 515 680	137 082	177 135	73 976	31 791	419 984	3 277	1 938 941
0-21 år	302 009	816 078	431 037	177 981	1 727 105	181 372	204 540	84 045	35 870	505 827	3 277	2 236 209
Flickor												
0 år	18 624	16 456	6 190	2 388	43 658	2 512	1 080	457	302	4 351	83	48 092
1 år	17 421	16 864	6 115	2 489	42 889	2 336	1 198	538	345	4 417	86	47 392
2 år	11 015	19 305	6 746	2 766	39 832	2 580	1 764	683	446	5 473	47	45 352
3 år	6 392	21 594	7 652	2 945	38 583	2 678	2 222	881	503	6 284	67	44 934
4 år	4 167	21 496	8 277	3 218	37 158	2 627	2 715	1 137	610	7 089	74	44 321
5 år	3 221	21 000	8 983	3 381	36 585	2 606	3 243	1 293	644	7 786	75	44 446
6 år	2 849	20 423	9 507	3 633	36 412	2 777	3 790	1 448	684	8 699	76	45 187
7 år	2 727	20 447	10 604	4 050	37 828	2 932	4 340	1 736	835	9 843	79	47 750
8 år	2 692	20 824	11 753	4 554	39 823	3 127	5 159	2 041	962	11 289	94	51 206
9 år	2 839	21 960	13 128	5 176	43 103	3 360	5 969	2 369	1 043	12 741	108	55 952
10 år	2 896	22 145	13 587	5 798	44 426	3 628	6 422	2 667	1 157	13 874	113	58 413
11 år	3 112	22 401	14 014	5 891	45 418	4 050	7 110	3 042	1 158	15 360	120	60 898
12 år	3 597	22 091	14 153	5 910	45 751	4 278	7 532	3 199	1 252	16 261	133	62 145
13 år	3 984	21 831	13 924	5 926	45 665	4 751	7 813	3 383	1 254	17 201	138	63 004
14 år	4 526	19 991	12 696	5 591	42 804	4 871	7 279	3 143	1 239	16 532	162	59 498
15 år	5 364	18 824	11 737	5 354	41 279	5 241	7 016	2 951	1 174	16 382	174	57 835
16 år	6 706	16 966	10 209	4 707	38 588	5 768	6 433	2 726	1 125	16 052	-	54 640
17 år	8 522	15 487	8 830	4 147	36 986	6 230	5 892	2 411	1 007	15 540	-	52 526
18 år	10 021	13 217	7 444	3 523	34 205	6 445	4 913	2 025	817	14 200	-	48 405
19 år	9 707	10 025	5 191	2 281	27 204	5 413	3 579	1 290	529	10 811	-	38 015
20 år	7 737	6 894	3 186	1 368	19 185	4 153	2 251	716	305	7 425	-	26 610
21 år	5 836	4 788	2 126	873	13 623	3 274	1 518	470	167	5 429	-	19 052
0-17 år	110 654	360 105	188 105	77 924	736 788	66 352	86 977	36 105	15 740	205 174	1 629	943 591
0-21 år	143 955	395 029	206 052	85 969	831 005	85 637	99 238	40 606	17 558	243 039	1 629	1 075 673

Tabell 4.6 a (forts)

Antal hemmaboende syskon, 0-21 år, efter föräldrarnas sammanboendeform, kön och ålder.
Hemmaboende barn och ungdomar, 0-21 år, 2003-12-31. Antal

Kön Ålder	Sammanboende föräldrar					Ensamstående förälder					Uppgift saknas	Summa
	0	1	2	3+	Summa	0	1	2	3+	Summa		
Pojkar												
0 år	19 857	17 409	6 565	2 550	46 381	2 747	1 115	500	313	4 675	82	51 138
1 år	18 393	17 596	6 475	2 529	44 993	2 415	1 346	535	327	4 623	71	49 687
2 år	11 707	20 503	7 102	2 905	42 217	2 584	1 801	745	437	5 567	68	47 852
3 år	6 760	22 831	7 909	3 281	40 781	2 937	2 401	953	531	6 822	77	47 680
4 år	4 421	22 495	8 707	3 300	38 923	2 801	2 961	1 078	594	7 434	81	46 438
5 år	3 458	22 241	9 721	3 571	38 991	2 767	3 459	1 346	695	8 267	64	47 322
6 år	2 884	21 338	10 235	3 831	38 288	2 873	4 082	1 493	759	9 207	92	47 587
7 år	2 757	21 142	11 219	4 227	39 345	3 217	4 434	1 800	864	10 315	88	49 748
8 år	2 809	21 936	12 715	4 822	42 282	3 319	5 291	2 172	966	11 748	97	54 127
9 år	2 865	22 801	13 623	5 347	44 636	3 637	6 221	2 628	1 064	13 550	88	58 274
10 år	2 937	22 883	14 569	5 696	46 085	3 863	6 779	2 884	1 221	14 747	112	60 944
11 år	3 270	23 253	15 503	6 203	48 229	4 254	7 408	3 152	1 209	16 023	141	64 393
12 år	3 717	23 366	15 390	6 372	48 845	4 588	7 650	3 441	1 272	16 951	124	65 920
13 år	4 202	22 903	15 144	6 332	48 581	5 099	7 858	3 390	1 322	17 669	130	66 380
14 år	4 626	21 090	13 819	5 807	45 342	5 249	7 708	3 279	1 181	17 417	151	62 910
15 år	5 600	19 935	12 922	5 805	44 262	5 572	7 175	3 170	1 185	17 102	182	61 546
16 år	7 060	17 819	11 053	4 927	40 859	6 016	6 420	2 767	1 091	16 294	-	57 153
17 år	9 159	16 278	9 922	4 493	39 852	6 792	6 049	2 538	1 020	16 399	-	56 251
18 år	11 120	14 628	8 270	3 784	37 802	7 147	5 332	2 061	862	15 402	-	53 204
19 år	11 507	12 004	6 319	2 873	32 703	6 909	4 363	1 625	667	13 564	-	46 267
20 år	10 343	9 453	4 513	2 048	26 357	5 973	3 112	1 084	444	10 613	-	36 970
21 år	8 602	7 145	3 290	1 309	20 346	4 976	2 337	798	288	8 399	-	28 745
0-17 år	116 482	377 819	202 593	81 998	778 892	70 730	90 158	37 871	16 051	214 810	1 648	995 350
0-21 år	158 054	421 049	224 985	92 012	896 100	95 735	105 302	43 439	18 312	262 788	1 648	1 160 536

Källa: Registret över totalbefolkningen (RTB) 2003. Uppgifterna avser 2003-12-31.

Tabellen omfattar enbart hemmaboende barn som bor med minst en av sina biologiska/adoptivföräldrar.

Uppgift saknas = Barn i åldrarna 0-15 år som i folkbokföringsregistren noterats som ensamstående utan relation till någon annan i fastigheten. Vi har antagit att det rör sig om bokföringsfel och att dessa barn i själva verket är hemmaboende.

Tabell 4.6 b

Antal hemmaboende syskon, 0-21 år, efter föräldrarnas sammanboendeform, kön och ålder.
Hemmaboende barn och ungdomar, 0-21 år, 2003-12-31. Procent

Kön Ålder	Sammanboende föräldrar					Ensamstående förälder					Uppgift saknas	Summa
	0	1	2	3+	Summa	0	1	2	3+	Summa		
Båda könen												
0 år	39	34	13	5	91	5	2	1	1	9	0	100
1 år	37	35	13	5	91	5	3	1	1	9	0	100
2 år	24	43	15	6	88	6	4	2	1	12	0	100
3 år	14	48	17	7	86	6	5	2	1	14	0	100
4 år	9	48	19	7	84	6	6	2	1	16	0	100
5 år	7	47	20	8	82	6	7	3	1	17	0	100
6 år	6	45	21	8	81	6	8	3	2	19	0	100
7 år	6	43	22	8	79	6	9	4	2	21	0	100
8 år	5	41	23	9	78	6	10	4	2	22	0	100
9 år	5	39	23	9	77	6	11	4	2	23	0	100
10 år	5	38	24	10	76	6	11	5	2	24	0	100
11 år	5	36	24	10	75	7	12	5	2	25	0	100
12 år	6	35	23	10	74	7	12	5	2	26	0	100
13 år	6	35	22	9	73	8	12	5	2	27	0	100
14 år	7	34	22	9	72	8	12	5	2	28	0	100
15 år	9	32	21	9	72	9	12	5	2	28	0	100
16 år	12	31	19	9	71	11	11	5	2	29	-	100
17 år	16	29	17	8	71	12	11	5	2	29	-	100
18 år	21	27	15	7	71	13	10	4	2	29	-	100
19 år	25	26	14	6	71	15	9	3	1	29	-	100
20 år	28	26	12	5	72	16	8	3	1	28	-	100
21 år	30	25	11	5	71	17	8	3	1	29	-	100
1-5 år	19	44	17	7	86	6	5	2	1	14	0	100
6-12 år	5	39	23	9	77	6	11	4	2	23	0	100
13-17 år	10	32	20	9	72	9	12	5	2	28	0	100
18-21 år	25	26	14	6	71	15	9	3	1	29	-	100
0-17 år	12	38	20	8	78	7	9	4	2	22	0	100
0-21 år	14	36	19	8	77	8	9	4	2	23	0	100
Flickor												
0 år	39	34	13	5	91	5	2	1	1	9	0	100
1 år	37	36	13	5	90	5	3	1	1	9	0	100
2 år	24	43	15	6	88	6	4	2	1	12	0	100
3 år	14	48	17	7	86	6	5	2	1	14	0	100
4 år	9	49	19	7	84	6	6	3	1	16	0	100
5 år	7	47	20	8	82	6	7	3	1	18	0	100
6 år	6	45	21	8	81	6	8	3	2	19	0	100
7 år	6	43	22	8	79	6	9	4	2	21	0	100
8 år	5	41	23	9	78	6	10	4	2	22	0	100
9 år	5	39	23	9	77	6	11	4	2	23	0	100
10 år	5	38	23	10	76	6	11	5	2	24	0	100
11 år	5	37	23	10	75	7	12	5	2	25	0	100
12 år	6	36	23	10	74	7	12	5	2	26	0	100
13 år	6	35	22	9	72	8	12	5	2	27	0	100
14 år	8	34	21	9	72	8	12	5	2	28	0	100
15 år	9	33	20	9	71	9	12	5	2	28	0	100
16 år	12	31	19	9	71	11	12	5	2	29	-	100
17 år	16	29	17	8	70	12	11	5	2	30	-	100
18 år	21	27	15	7	71	13	10	4	2	29	-	100
19 år	26	26	14	6	72	14	9	3	1	28	-	100
20 år	29	26	12	5	72	16	8	3	1	28	-	100
21 år	31	25	11	5	72	17	8	2	1	28	-	100
0-17 år	12	38	20	8	78	7	9	4	2	22	0	100
0-21 år	13	37	19	8	77	8	9	4	2	23	0	100

Tabell 4.6 b (forts)

Antal hemmaboende syskon, 0-21 år, efter föräldrarnas sammanboendeform, kön och ålder.
Hemmaboende barn och ungdomar, 0-21 år, 2003-12-31. Procent

Kön Ålder	Sammanboende föräldrar					Ensamstående förälder					Uppgift saknas	Summa
	0	1	2	3+	Summa	0	1	2	3+	Summa		
Pojkar												
0 år	39	34	13	5	91	5	2	1	1	9	0	100
1 år	37	35	13	5	91	5	3	1	1	9	0	100
2 år	24	43	15	6	88	5	4	2	1	12	0	100
3 år	14	48	17	7	86	6	5	2	1	14	0	100
4 år	10	48	19	7	84	6	6	2	1	16	0	100
5 år	7	47	21	8	82	6	7	3	1	17	0	100
6 år	6	45	22	8	80	6	9	3	2	19	0	100
7 år	6	42	23	8	79	6	9	4	2	21	0	100
8 år	5	41	23	9	78	6	10	4	2	22	0	100
9 år	5	39	23	9	77	6	11	5	2	23	0	100
10 år	5	38	24	9	76	6	11	5	2	24	0	100
11 år	5	36	24	10	75	7	12	5	2	25	0	100
12 år	6	35	23	10	74	7	12	5	2	26	0	100
13 år	6	35	23	10	73	8	12	5	2	27	0	100
14 år	7	34	22	9	72	8	12	5	2	28	0	100
15 år	9	32	21	9	72	9	12	5	2	28	0	100
16 år	12	31	19	9	71	11	11	5	2	29	-	100
17 år	16	29	18	8	71	12	11	5	2	29	-	100
18 år	21	27	16	7	71	13	10	4	2	29	-	100
19 år	25	26	14	6	71	15	9	4	1	29	-	100
20 år	28	26	12	6	71	16	8	3	1	29	-	100
21 år	30	25	11	5	71	17	8	3	1	29	-	100
0-17 år	12	38	20	8	78	7	9	4	2	22	0	100
0-21 år	14	36	19	8	77	8	9	4	2	23	0	100

Källa: Registret över totalbefolkningen (RTB) 2003. Uppgifterna avser 2003-12-31.

Tabellen omfattar enbart hemmaboende barn som bor med minst en av sina biologiska/adoptivföräldrar.

Uppgift saknas = Barn i åldrarna 0-15 år som i folkbokföringsregistren noterats som ensamstående utan relation till någon annan i fastigheten. Vi har antagit att det rör sig om bokföringsfel och att dessa barn i själva verket är hemmaboende.

Tabell 4.7 a
Antal hemmaboende syskon, 0-21 år, efter ålder och kön.
Hemmaboende barn och ungdomar, 0-21 år, 2003-21-31. Antal

Alder	0	1	2	3	4	5	6	7+	Uppgift saknas	Samtliga
Båda könen										
0 år	43 740	36 060	13 712	3 759	1 130	417	141	106	165	99 230
1 år	40 566	37 004	13 663	3 793	1 156	458	151	132	156	97 079
2 år	27 886	43 373	15 276	4 456	1 295	483	170	153	112	93 204
3 år	18 767	49 048	17 395	4 819	1 516	556	190	179	144	92 614
4 år	14 016	49 667	19 199	5 181	1 565	585	243	149	154	90 759
5 år	12 052	49 943	21 343	5 597	1 649	626	225	194	139	91 768
6 år	11 383	49 633	22 683	6 030	1 787	638	243	210	167	92 774
7 år	11 633	50 364	25 359	6 781	2 017	701	266	211	166	97 498
8 år	11 947	53 210	28 681	7 821	2 175	797	294	219	189	105 333
9 år	12 701	56 951	31 748	8 734	2 515	825	316	240	196	114 226
10 år	13 324	58 229	33 707	9 723	2 627	940	330	253	224	119 357
11 år	14 686	60 172	35 711	10 105	2 830	930	339	259	259	125 291
12 år	16 180	60 639	36 183	10 483	2 798	936	339	251	256	128 065
13 år	18 036	60 405	35 841	10 264	2 960	985	359	269	265	129 384
14 år	19 272	56 068	32 937	9 561	2 709	967	342	239	313	122 408
15 år	21 777	52 950	30 780	9 387	2 623	909	341	259	355	119 381
16 år	25 550	47 638	26 755	8 051	2 397	865	300	237	-	111 793
17 år	30 703	43 706	23 701	7 223	2 192	736	276	240	-	108 777
18 år	34 733	38 090	19 800	6 135	1 795	627	235	194	-	101 609
19 år	33 536	29 971	14 425	4 282	1 296	432	196	144	-	84 282
20 år	28 206	21 710	9 499	2 840	856	278	116	75	-	63 580
21 år	22 688	15 788	6 684	1 791	507	195	72	72	-	47 797
1-5 år	113 287	229 035	86 876	23 846	7 181	2 708	979	807	705	465 424
6-12 år	91 854	389 198	214 072	59 677	16 749	5 767	2 127	1 643	1 457	782 544
13-17 år	115 338	260 767	150 014	44 486	12 881	4 462	1 618	1 244	933	591 743
18-21 år	119 163	105 559	50 408	15 048	4 454	1 532	619	485	-	297 268
0-17 år	364 219	915 060	464 674	131 768	37 941	13 354	4 865	3 800	3 260	1 938 941
0-21 år	483 382	1 020 619	515 082	146 816	42 395	14 886	5 484	4 285	3 260	2 236 209
Flickor										
0 år	21 136	17 536	6 647	1 786	562	211	70	61	83	48 092
1 år	19 757	18 062	6 653	1 872	594	238	70	60	86	47 392
2 år	13 595	21 069	7 429	2 197	639	230	77	69	47	45 352
3 år	9 070	23 816	8 533	2 287	722	251	103	85	67	44 934
4 år	6 794	24 211	9 414	2 575	748	287	140	79	73	44 321
5 år	5 827	24 243	10 276	2 727	811	290	107	90	75	44 446
6 år	5 626	24 213	10 955	2 899	872	330	117	100	75	45 187
7 år	5 659	24 788	12 340	3 313	965	353	144	110	78	47 750
8 år	5 819	25 983	13 794	3 737	1 085	430	151	115	92	51 206
9 år	6 199	27 929	15 497	4 269	1 273	397	153	127	108	55 952
10 år	6 524	28 567	16 254	4 835	1 348	472	171	130	112	58 413
11 år	7 162	29 511	17 056	4 907	1 382	457	184	120	119	60 898
12 år	7 875	29 623	17 352	5 015	1 377	468	171	132	132	62 145
13 år	8 735	29 644	17 307	4 890	1 448	506	189	147	138	63 004
14 år	9 397	27 270	15 839	4 650	1 390	497	174	119	162	59 498
15 år	10 605	25 840	14 688	4 467	1 310	457	169	125	174	57 835
16 år	12 474	23 399	12 935	3 945	1 177	439	149	122	-	54 640
17 år	14 752	21 379	11 241	3 499	1 055	354	135	111	-	52 526
18 år	16 466	18 130	9 469	2 938	895	300	114	93	-	48 405
19 år	15 120	13 604	6 481	1 865	565	214	98	68	-	38 015
20 år	11 890	9 145	3 902	1 108	343	126	60	36	-	26 610
21 år	9 110	6 306	2 596	729	188	70	31	22	-	19 052
0-17 år	177 006	447 083	224 210	63 870	18 758	6 667	2 474	1 902	1 621	943 591
0-21 år	229 592	494 268	246 658	70 510	20 749	7 377	2 777	2 121	1 621	1 075 673

Tabell 4.7 a (forts.)
Antal hemmaboende syskon, 0-21 år, efter ålder och kön.
Hemmaboende barn och ungdomar, 0-21 år, 2003-21-31. Antal

Alder	0	1	2	3	4	5	6	7+	Uppgift saknas	Samtliga
Pojkar										
0 år	22 604	18 524	7 065	1 973	568	206	71	45	82	51 138
1 år	20 809	18 942	7 010	1 921	562	220	81	72	70	49 687
2 år	14 291	22 304	7 847	2 259	656	253	93	84	65	47 852
3 år	9 697	25 232	8 862	2 532	794	305	87	94	77	47 680
4 år	7 222	25 456	9 785	2 606	817	298	103	70	81	46 438
5 år	6 225	25 700	11 067	2 870	838	336	118	104	64	47 322
6 år	5 757	25 420	11 728	3 131	915	308	126	110	92	47 587
7 år	5 974	25 576	13 019	3 468	1 052	348	122	101	88	49 748
8 år	6 128	27 227	14 887	4 084	1 090	367	143	104	97	54 127
9 år	6 502	29 022	16 251	4 465	1 242	428	163	113	88	58 274
10 år	6 800	29 662	17 453	4 888	1 279	468	159	123	112	60 944
11 år	7 524	30 661	18 655	5 198	1 448	473	155	139	140	64 393
12 år	8 305	31 016	18 831	5 468	1 421	468	168	119	124	65 920
13 år	9 301	30 761	18 534	5 374	1 512	479	170	122	127	66 380
14 år	9 875	28 798	17 098	4 911	1 319	470	168	120	151	62 910
15 år	11 172	27 110	16 092	4 920	1 313	452	172	134	181	61 546
16 år	13 076	24 239	13 820	4 106	1 220	426	151	115	-	57 153
17 år	15 951	22 327	12 460	3 724	1 137	382	141	129	-	56 251
18 år	18 267	19 960	10 331	3 197	900	327	121	101	-	53 204
19 år	18 416	16 367	7 944	2 417	731	218	98	76	-	46 267
20 år	16 316	12 565	5 597	1 732	513	152	56	39	-	36 970
21 år	13 578	9 482	4 088	1 062	319	125	41	50	-	28 745
0-17 år	187 213	467 977	240 464	67 898	19 183	6 687	2 391	1 898	1 639	995 350
0-21 år	253 790	526 351	268 424	76 306	21 646	7 509	2 707	2 164	1 639	1 160 536

Källa: Registret över totalbefolkningen (RTB) 2003. Uppgifterna avser 2003-12-31.

Tabellen omfattar enbart hemmaboende barn som bor med minst en av sina biologiska/adoptivföräldrar.

Uppgift saknas = Barn i åldrarna 0-15 år som i folkbokföringsregistren noterats som ensamstående utan relation till någon annan i fastigheten. I de flesta fall torde det vara fråga om bokföringsfel.

Tabell 4.7 b
Antal hemmaboende syskon, 0-21 år, efter ålder och kön.
Hemmaboende barn och ungdomar, 0-21 år, 2003-21-31. Procent

Alder	0	1	2	3	4	5	6	7+	Uppgift saknas	Samtliga
Båda könen										
0 år	44	36	14	4	1	0	0	0	0	100
1 år	42	38	14	4	1	0	0	0	0	100
2 år	30	47	16	5	1	1	0	0	0	100
3 år	20	53	19	5	2	1	0	0	0	100
4 år	15	55	21	6	2	1	0	0	0	100
5 år	13	54	23	6	2	1	0	0	0	100
6 år	12	53	24	6	2	1	0	0	0	100
7 år	12	52	26	7	2	1	0	0	0	100
8 år	11	51	27	7	2	1	0	0	0	100
9 år	11	50	28	8	2	1	0	0	0	100
10 år	11	49	28	8	2	1	0	0	0	100
11 år	12	48	29	8	2	1	0	0	0	100
12 år	13	47	28	8	2	1	0	0	0	100
13 år	14	47	28	8	2	1	0	0	0	100
14 år	16	46	27	8	2	1	0	0	0	100
15 år	18	44	26	8	2	1	0	0	0	100
16 år	23	43	24	7	2	1	0	0	-	100
17 år	28	40	22	7	2	1	0	0	-	100
18 år	34	37	19	6	2	1	0	0	-	100
19 år	40	36	17	5	2	1	0	0	-	100
20 år	44	34	15	4	1	0	0	0	-	100
21 år	47	33	14	4	1	0	0	0	-	100
1-5 år	24	49	19	5	2	1	0	0	0	100
6-12 år	12	50	27	8	2	1	0	0	0	100
13-17 år	19	44	25	8	2	1	0	0	0	100
18-21 år	40	36	17	5	1	1	0	0	-	100
0-17 år	19	47	24	7	2	1	0	0	0	100
0-21 år	22	46	23	7	2	1	0	0	0	100
Flickor										
0 år	44	36	14	4	1	0	0	0	0	100
1 år	42	38	14	4	1	1	0	0	0	100
2 år	30	46	16	5	1	1	0	0	0	100
3 år	20	53	19	5	2	1	0	0	0	100
4 år	15	55	21	6	2	1	0	0	0	100
5 år	13	55	23	6	2	1	0	0	0	100
6 år	12	54	24	6	2	1	0	0	0	100
7 år	12	52	26	7	2	1	0	0	0	100
8 år	11	51	27	7	2	1	0	0	0	100
9 år	11	50	28	8	2	1	0	0	0	100
10 år	11	49	28	8	2	1	0	0	0	100
11 år	12	48	28	8	2	1	0	0	0	100
12 år	13	48	28	8	2	1	0	0	0	100
13 år	14	47	27	8	2	1	0	0	0	100
14 år	16	46	27	8	2	1	0	0	0	100
15 år	18	45	25	8	2	1	0	0	0	100
16 år	23	43	24	7	2	1	0	0	-	100
17 år	28	41	21	7	2	1	0	0	-	100
18 år	34	37	20	6	2	1	0	0	-	100
19 år	40	36	17	5	1	1	0	0	-	100
20 år	45	34	15	4	1	0	0	0	-	100
21 år	48	33	14	4	1	0	0	0	-	100
0-17 år	19	47	24	7	2	1	0	0	0	100
0-21 år	21	46	23	7	2	1	0	0	0	100

Tabell 4.7 b (forts.)

**Antal hemmaboende syskon, 0-21 år, efter ålder och kön.
Hemmaboende barn och ungdomar, 0-21 år, 2003-21-31. Procent**

Ålder	0	1	2	3	4	5	6	7+	Uppgift saknas	Samtliga
Pojkar										
0 år	44	36	14	4	1	0	0	0	0	100
1 år	42	38	14	4	1	0	0	0	0	100
2 år	30	47	16	5	1	1	0	0	0	100
3 år	20	53	19	5	2	1	0	0	0	100
4 år	16	55	21	6	2	1	0	0	0	100
5 år	13	54	23	6	2	1	0	0	0	100
6 år	12	53	25	7	2	1	0	0	0	100
7 år	12	51	26	7	2	1	0	0	0	100
8 år	11	50	28	8	2	1	0	0	0	100
9 år	11	50	28	8	2	1	0	0	0	100
10 år	11	49	29	8	2	1	0	0	0	100
11 år	12	48	29	8	2	1	0	0	0	100
12 år	13	47	29	8	2	1	0	0	0	100
13 år	14	46	28	8	2	1	0	0	0	100
14 år	16	46	27	8	2	1	0	0	0	100
15 år	18	44	26	8	2	1	0	0	0	100
16 år	23	42	24	7	2	1	0	0	-	100
17 år	28	40	22	7	2	1	0	0	-	100
18 år	34	38	19	6	2	1	0	0	-	100
19 år	40	35	17	5	2	0	0	0	-	100
20 år	44	34	15	5	1	0	0	0	-	100
21 år	47	33	14	4	1	0	0	0	-	100
0-17 år	19	47	24	7	2	1	0	0	0	100
0-21 år	22	45	23	7	2	1	0	0	0	100

Källa: Registret över totalbefolkningen (RTB) 2003. Uppgifterna avser 2003-12-31.

Tabellen omfattar enbart hemmaboende barn som bor med minst en av sina biologiska/adoptivföräldrar.

Uppgift saknas = Barn i åldrarna 0-15 år som i folkbokföringsregistren noterats som ensamstående utan relation till någon annan i fastigheten. I de flesta fall torde det vara fråga om bokföringsfel.

Tabell 4.8
Barns familjeförhållanden och växelvis boende. Barn 10-18 år 2001/2002.

	Barnet bor med båda sina ursprungliga föräldrar	Barnet har separerade föräldrar			Övriga	Totalt
		Därav bor med med mamma	pappa	lika mycket med båda, "växelvis"		
Båda könen						
10-12 år	69	30	59	21	20	1 100
13-15 år	66	33	55	28	16	1 100
16-18 år	66	33	63	28	9	1 100
10-18 år	67	32	59	26	15	1 100
Sammanboende föräldrar	84	15	40	46	14	1 100
Ensamstående föräldrar	0	96	70	14	16	4 100
Pojkar						
10-12 år	70	30	60	20	21	0 100
13-15 år	65	34	55	25	20	0 100
16-18 år	68	31	58	34	7	1 100
10-18 år	68	32	58	26	17	1 100
Sammanboende föräldrar	83	16	38	47	15	1 100
Ensamstående förälder	0	97	71	11	17	3 100
Flickor						
10-12 år	69	29	58	23	19	2 100
13-15 år	66	31	55	32	13	2 100
16-18 år	63	36	68	22	10	1 100
10-18 år	66	32	60	26	14	2 100
Sammanboende föräldrar	84	14	43	44	13	2 100
Ensamstående föräldrar	0	95	69	16	15	5 100

Källa: SCB, Undersökningarna av levnadsförhållanden (ULF)